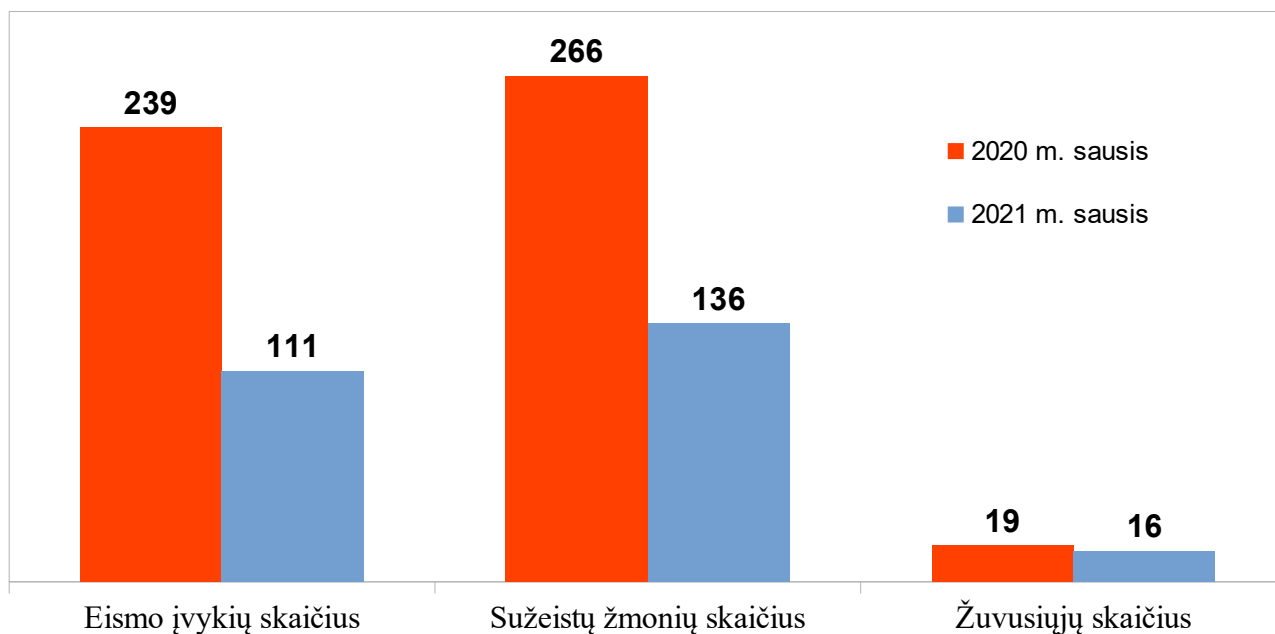


LIETUVOS KELIŲ POLICIJOS TARNYBA

2021 M. SAUSIO MĖN. EISMO ĮVYKIŲ, KURIOSE NUKENTĖJO ŽMONĖS, TRUMPA APŽVALGA (PAGAL TERITORINĮ ADMINISTRACINĮ SUSKIRSTYMĄ)

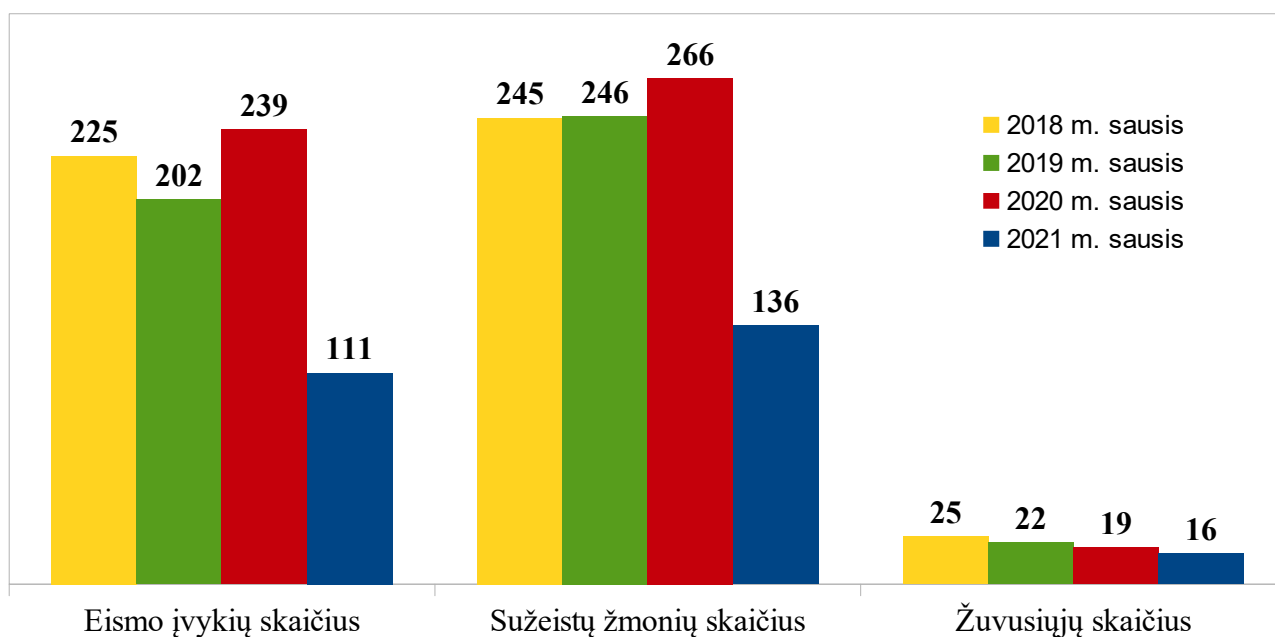
2021-02-10

Eismo įvykių, kuriuose nukentėjo (žuvo ar buvo sužeisti) žmonės, palyginimas



Sausio mėn. įvyko 3 eismo įvykiai, kuriuose žuvo daugiau nei vienas žmogus: Trakų rajone žuvo 5 eismo dalyviai, Kauno rajone – 3 ir Kalvarijos savivaldybėje – 2.

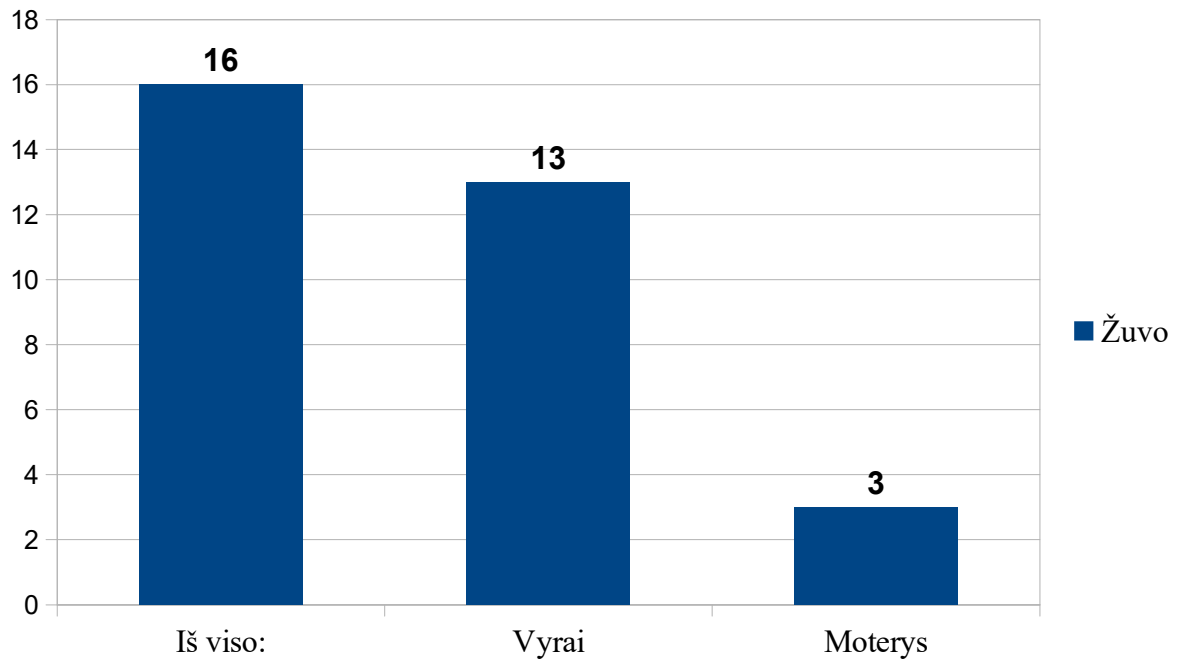
2018–2021 m. sausio mėn.



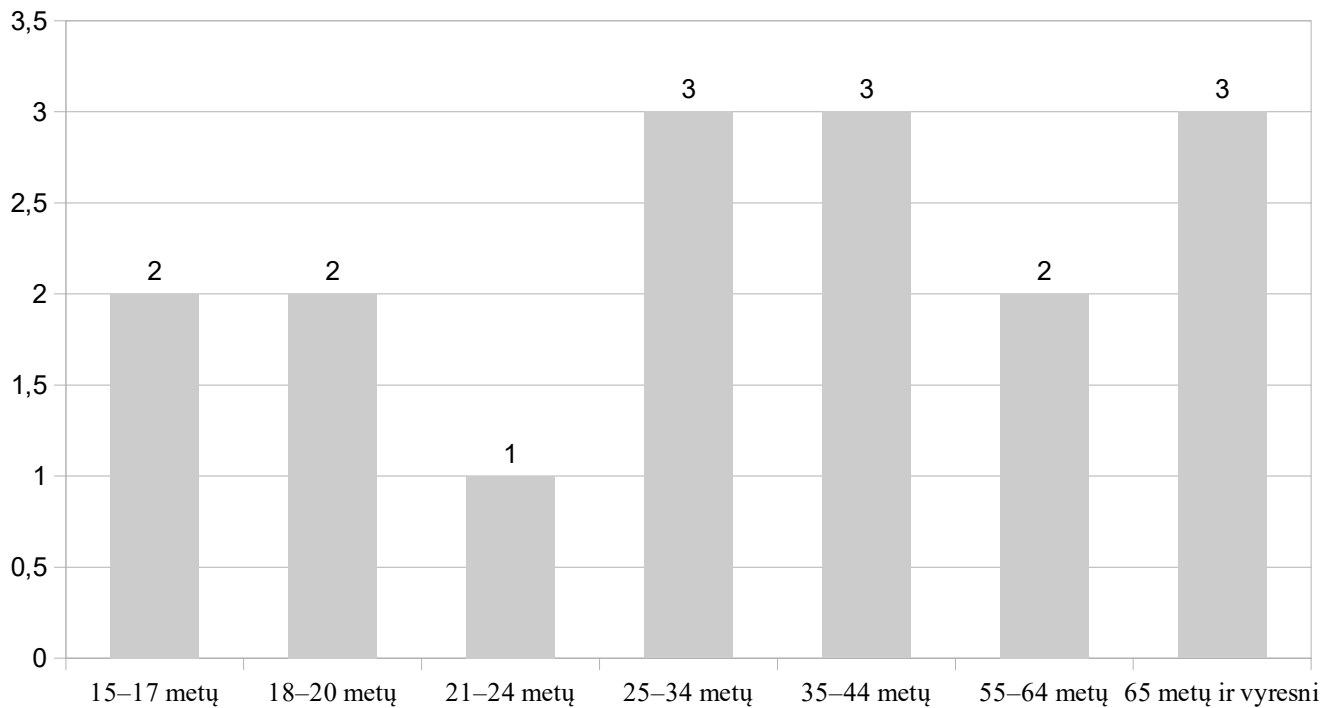
Palyginti 2020 m. ir 2021 m. sausio mėn., žuvusiųjų eismo įvykiuose skaičius sumažėjo 15,8 proc., sužeistųjų – 48,9 proc., eismo įvykių skaičius – 53,6 proc. Tarp žuvusiųjų – 2 nepilnamečiai (16 m. pėsčiasis, 17 m. keleivis).

Kiekvienas kelyje yra saugus tiek, kiek saugo save ir kitus!

2021 m. sausio mėn. žuvusiųjų pasiskirstymas pagal lytį

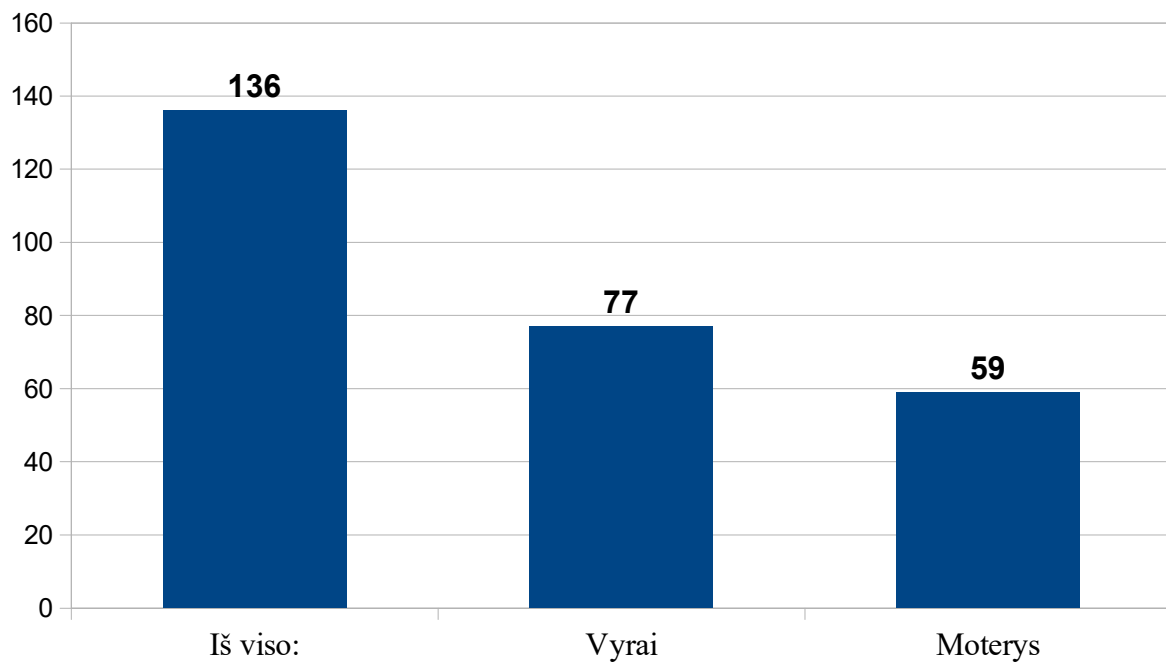


2021 m. sausio mėn. žuvusiųjų pasiskirstymas pagal amžiaus grupes

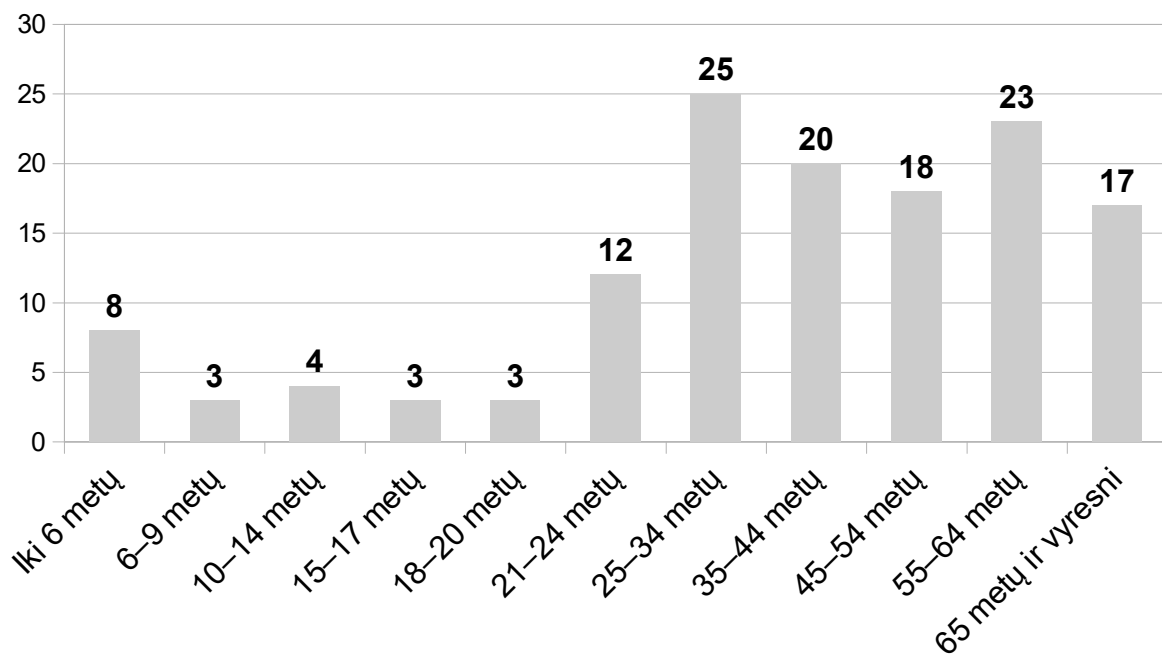


Kiekvienas kelyje yra saugus tiek, kiek saugo save ir kitus!

2021 m. sausio mėn. sužeistųjų pasiskirstymas pagal lytį

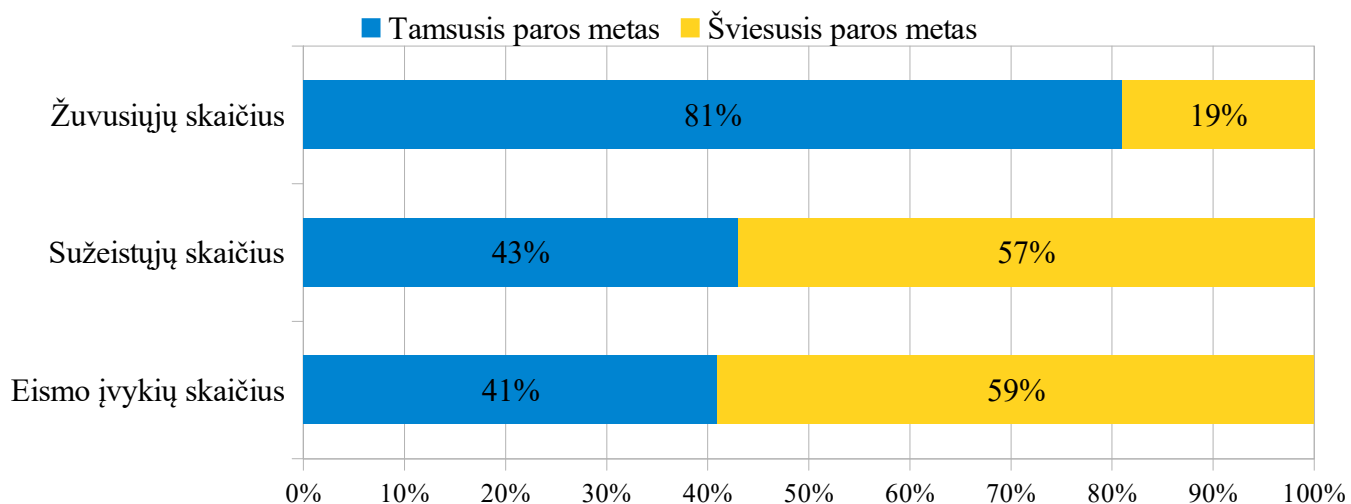


2021 m. sausio mėn. sužeistųjų pasiskirstymas pagal amžiaus grupes

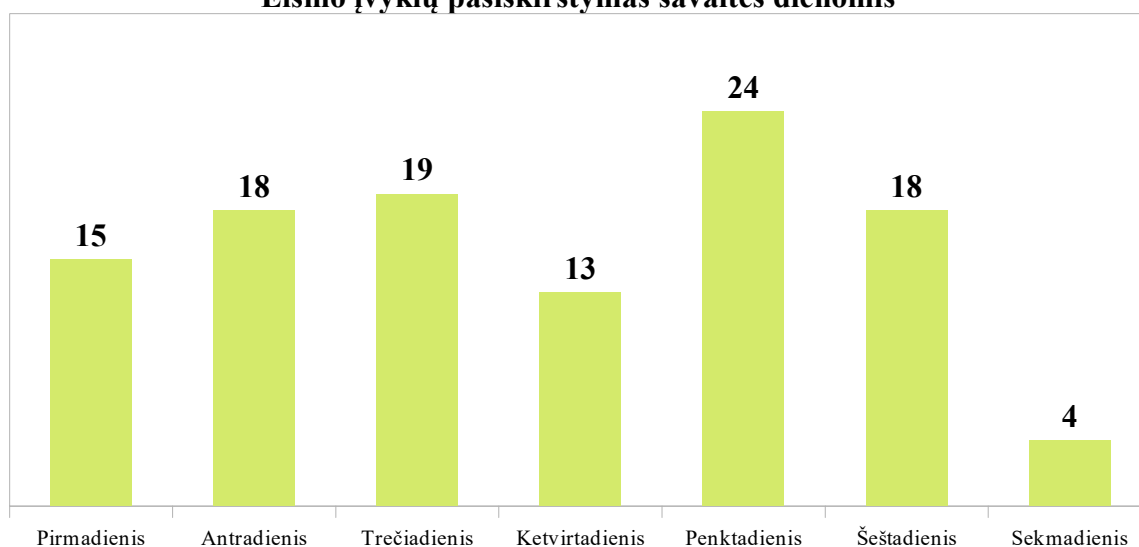


Kiekvienas kelyje yra saugus tiek, kiek saugo save ir kitus!

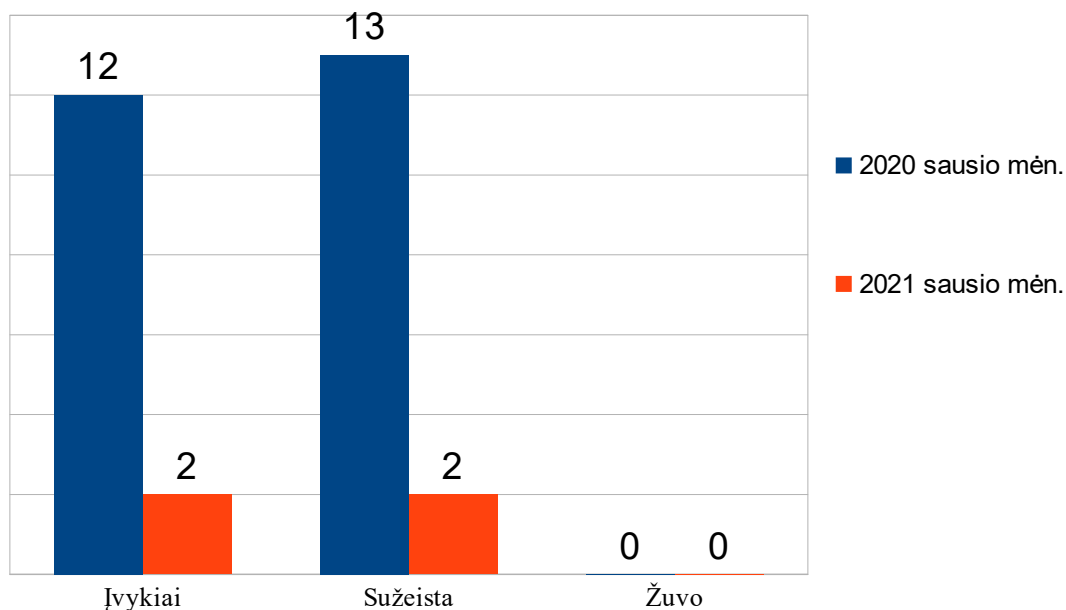
2021 m. sausio mėn. eismo įvykių, kuriuose nukentėjo žmonės, pasiskirstymas paroje



Eismo įvykių pasiskirstymas savaitės dienomis

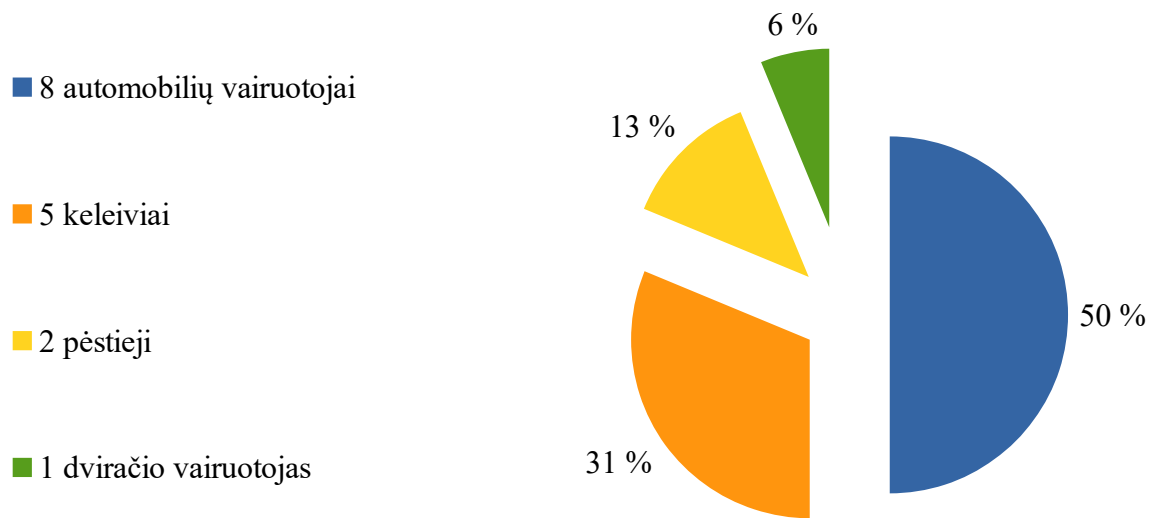


EISMO ĮVYKIAI DĖL NEBLAIVIŲ VAIRUOTOJŲ KALTĖS (2020 / 2021 M. SAUSIO MĖN.)

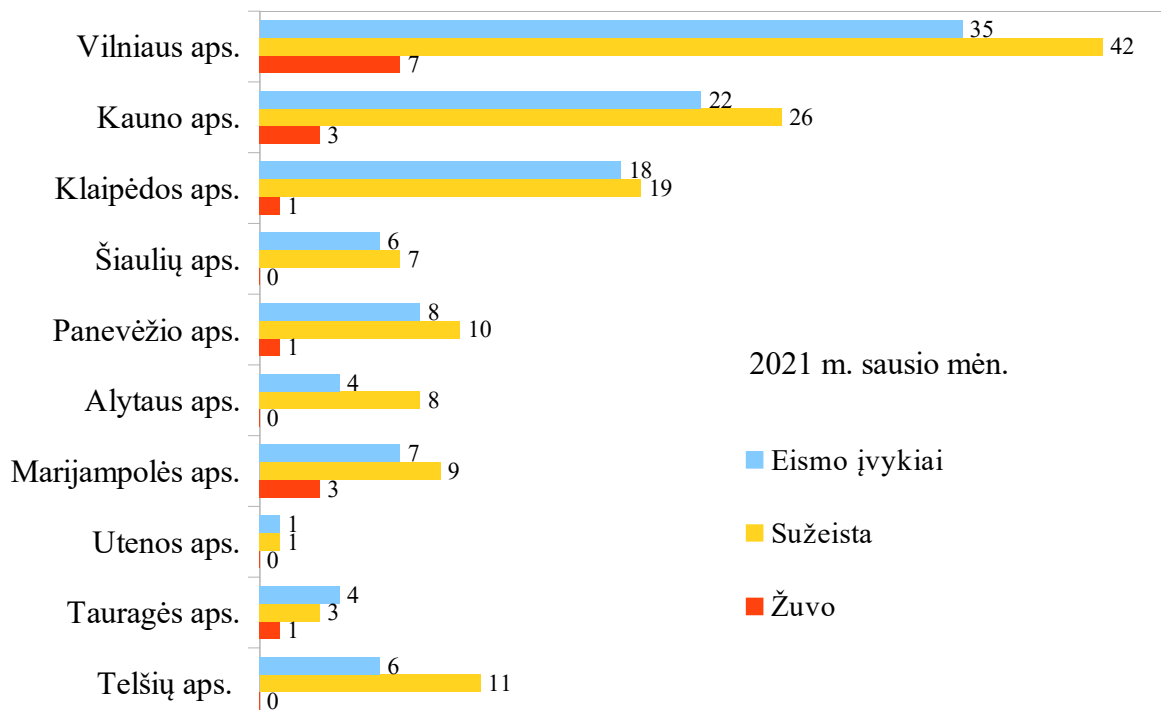


Kiekvienas kelyje yra saugus tiek, kiek saugo save ir kitus!

Žuvusieji pagal eismo dalyvių kategorijas (2021 m. sausis)

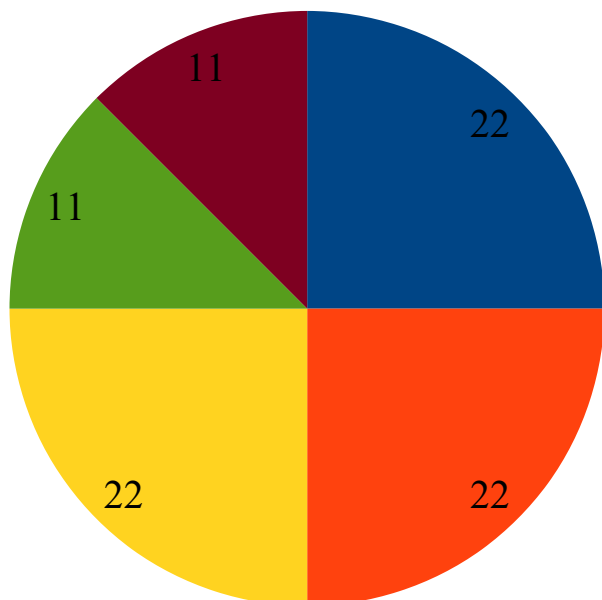


2021 m. sausio mėn. eismo įvykių, kuriuose nukentėjo žmonės, statistika (pagal teritorinį administracinį suskirstymą)



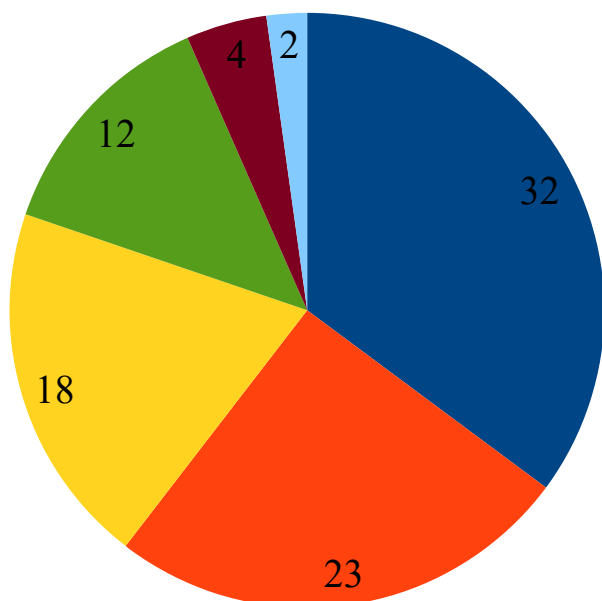
Kiekvienas kelyje yra saugus tiek, kiek saugo save ir kitus!

**Eismo įvykių, kuriuose žuvo žmonės, pagrindinės priežastys (proc.)
(2021 m. sausio mėn.)**



- Saugaus važiavimo greičio nepasirinkimas ar leistino greičio viršijimas – 22 proc.
- Reikalavimo duoti kelią pagrindiniu keliu važiuojančiai transporto priemonei nepaisymas – 22 proc.
- Pėsčiųjų KET pažeidimai, dėl kurių įvyko eismo įvykiai – 22 proc.
- Lenkimo taisyklių pažeidimas – 11 proc.
- Dviračių vairuotojų KET pažeidimai, dėl kurių įvyko eismo įvykiai – 11 proc.

**Eismo įvykių, kuriuose sužeisti žmonės, pagrindinės priežastys (proc.)
(2021 m. sausio mėn.)**



- Saugaus važiavimo greičio nepasirinkimas ar leistino greičio viršijimas – 32 proc.
- Reikalavimo duoti kelią pagrindiniu keliu važiuojančiai transporto priemonei nepaisymas, manevravimo taisyklių pažeidimas – 23 proc.
- Pėsčiųjų nepraleidimas pėsčiųjų perėjoje ir vairuotojų kt. pareigų pėstiesiems nevykdymas – 18 proc.
- Saugaus atstumo nesilaikymas – 12 proc.
- Pėsčiųjų KET pažeidimai, dėl kurių įvyko eismo įvykiai – 4 proc.
- Lenkimo taisyklių pažeidimas – 2 proc.

Kiekvienas kelyje yra saugus tiek, kiek saugo save ir kitus!