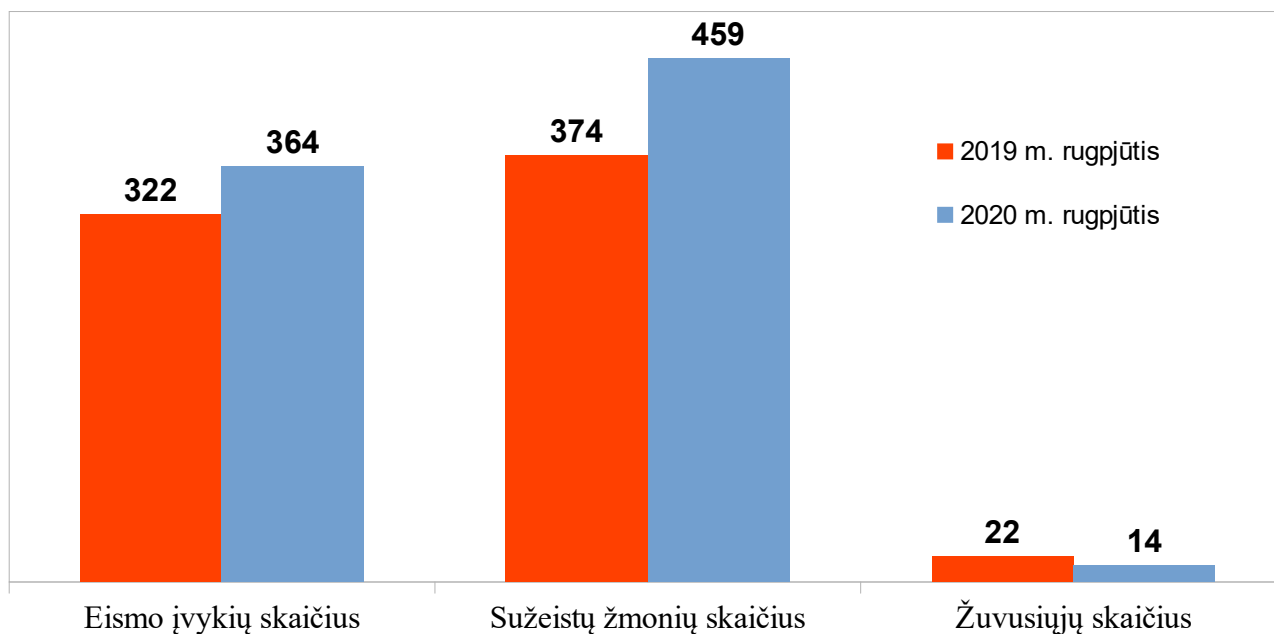


LIETUVOS KELIŲ POLICIJOS TARNYBA

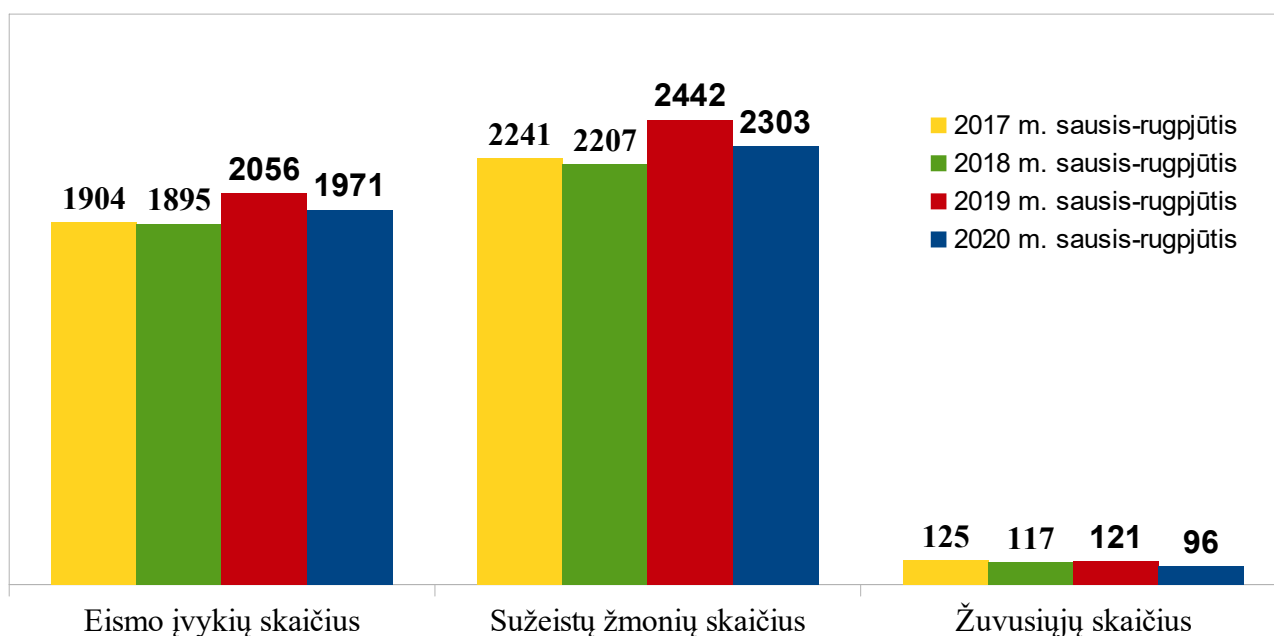
2020 M. RUGPJŪČIO MĖN. EISMO ĮVYKIŲ, KURIOSE NUKENTĖJO ŽMONĖS, TRUMPA APŽVALGA PAGAL TERITORINĮ ADMINISTRACINĮ SUSKIRSTYMĄ

2020-09-14

Eismo įvykių, kuriuose nukentėjo (žuvo ar buvo sužeisti) žmonės, palyginimas



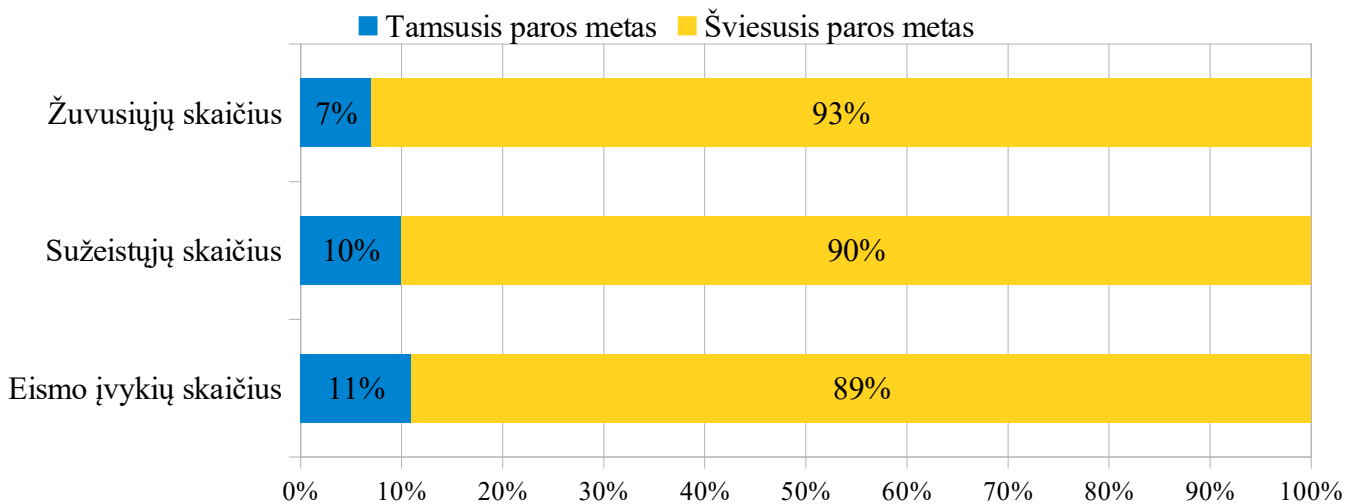
Sausio–rugpjūčio mėn.



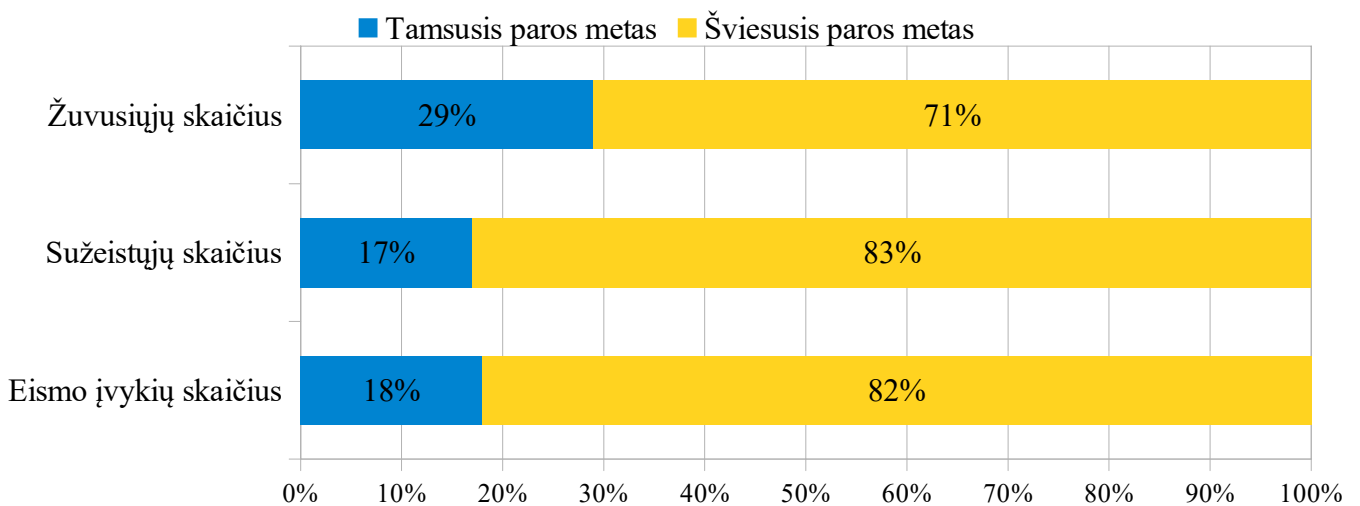
Palyginti 2019 m. ir 2020 m. sausio–rugpjūčio mėn., žuvusiųjų eismo įvykiuose skaičius sumažėjo – 20,1 proc., sužeistųjų skaičius sumažėjo – 5,7 proc., eismo įvykių skaičius sumažėjo – 4,1 proc.

Kelyje būk budrus – saugok save ir kitus!

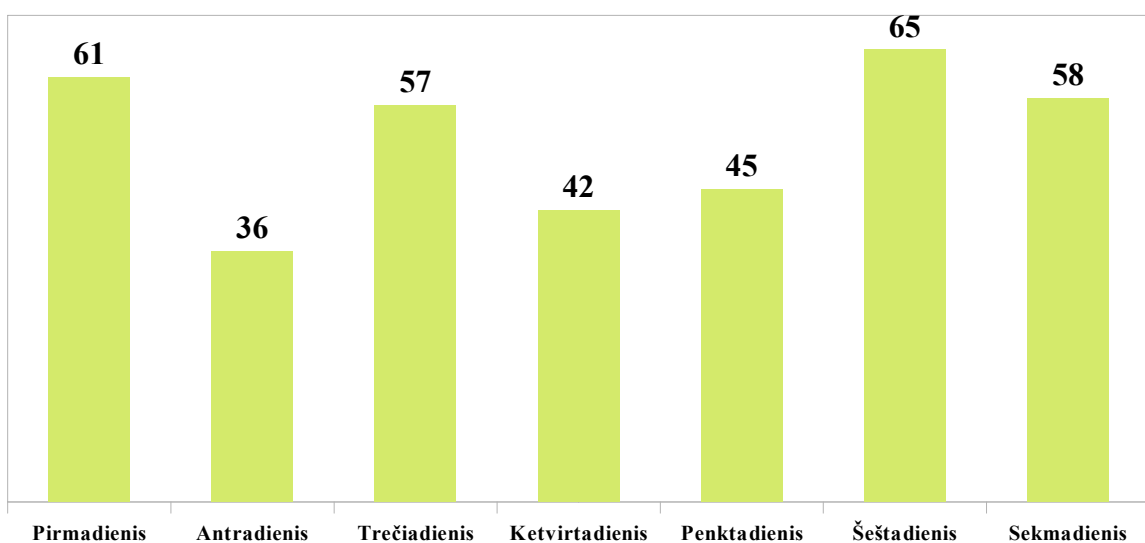
2020 m. rugpjūčio mėn. eismo įvykių, kuriuose nukentėjo žmonės, pasiskirstymas paroje



2020 m. sausio–rugpjūčio mėn. eismo įvykių, kuriuose nukentėjo žmonės, pasiskirstymas paroje

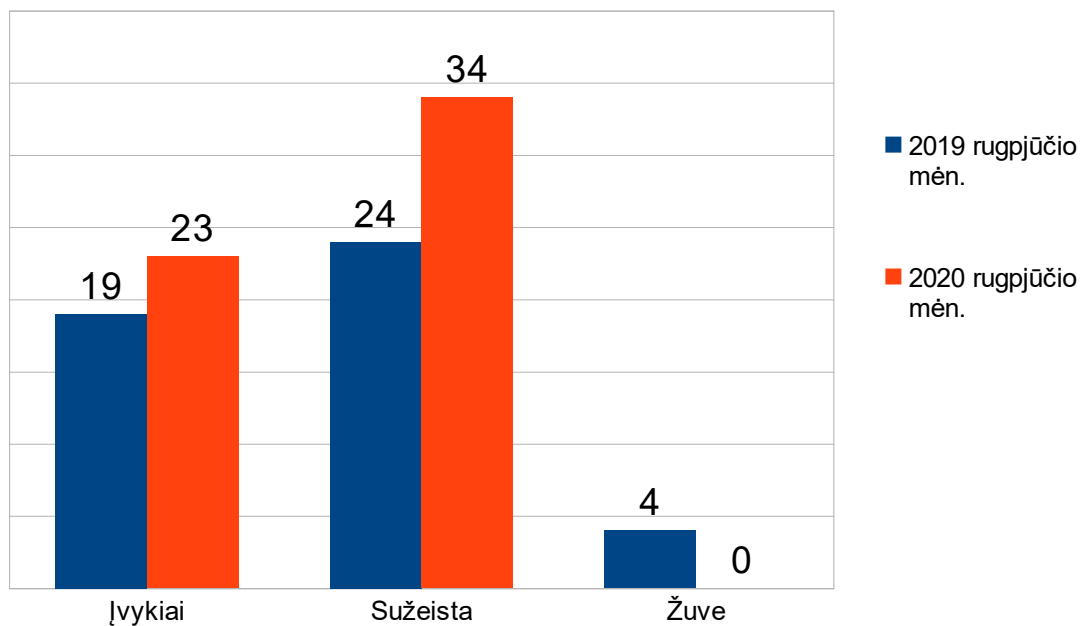


Eismo įvykių pasiskirstymas savaitės dienomis

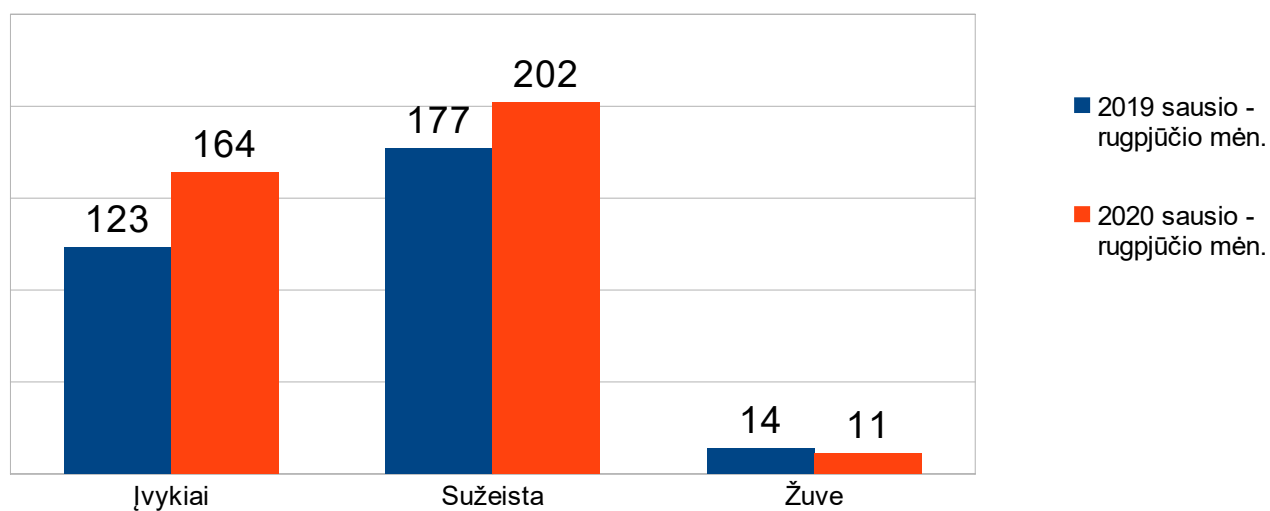


Kelyje būk budrus – saugok save ir kitus!

EISMO ĮVYKIAI DĖL NEBLAIVIŲ VAIRUOTOJŲ KALTĖS (2019 / 2020 M. RUGPJŪČIO MĖN.)



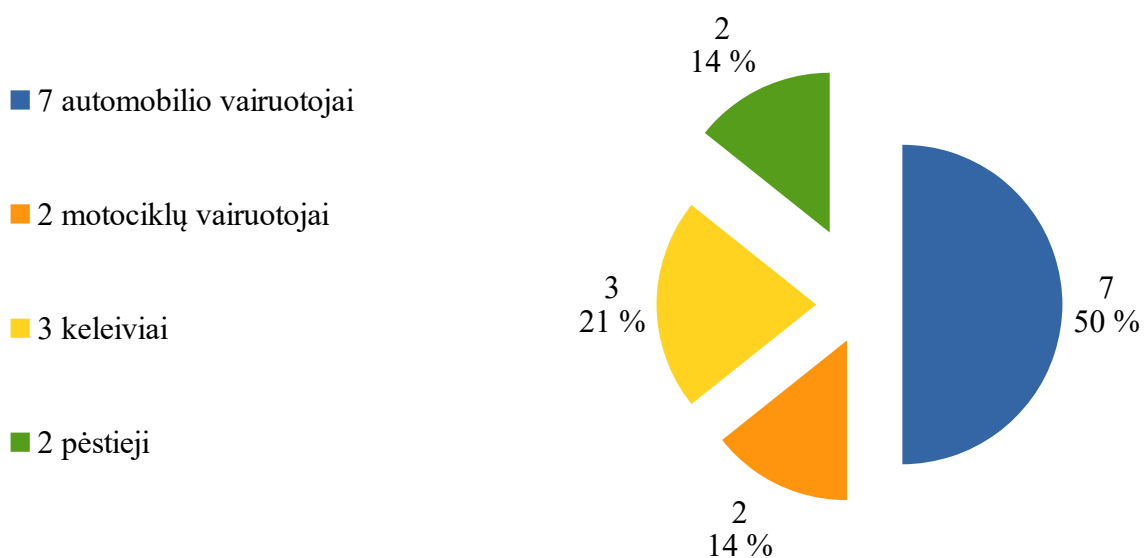
EISMO ĮVYKIAI DĖL NEBLAIVIŲ VAIRUOTOJŲ KALTĖS (2019 / 2020 M. SAUSIO–RUGPJŪČIO MĖN.)



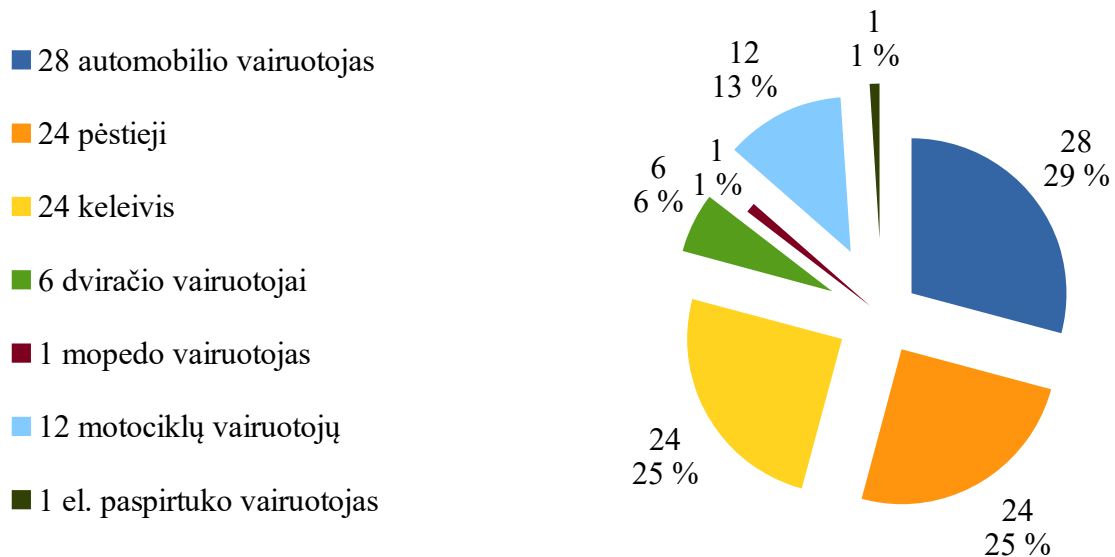
2020 m. sausio–rugpjūčio mėn. eismo įvykių skaičius dėl neblaivių vairuotojų kaltės padidėjo 33,3 proc.

Kelyje būk budrus – saugok save ir kitus!

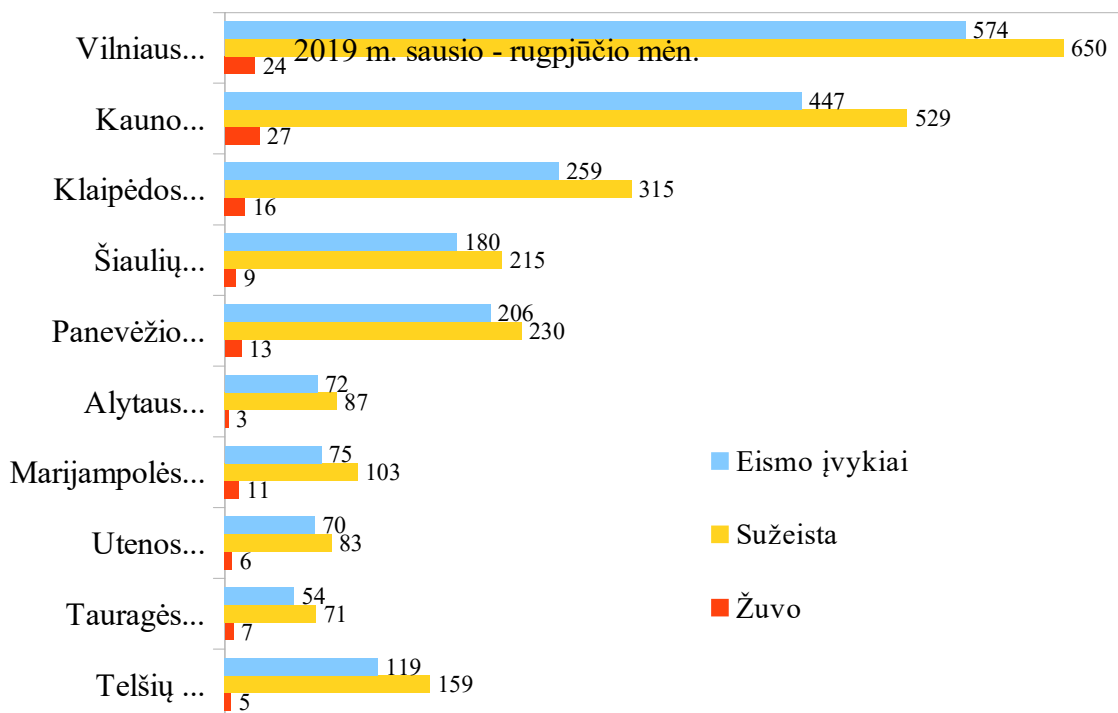
Žuvusieji pagal eismo dalyvių kategorijas (2020 m. rugpjūtis)



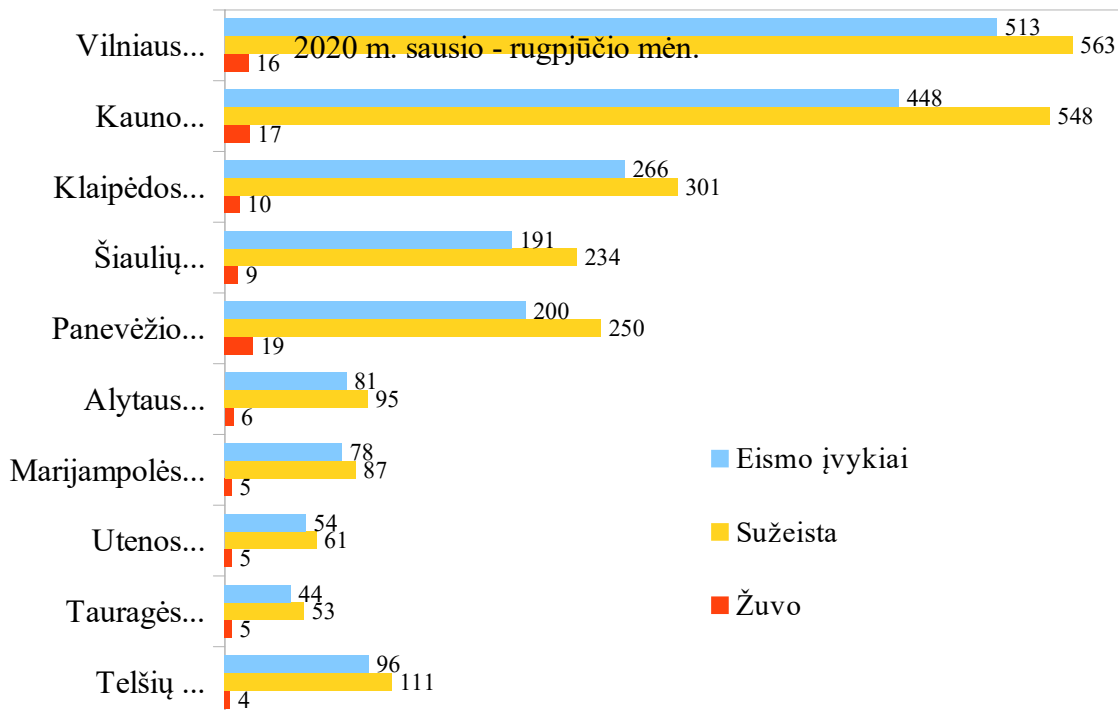
Žuvusieji pagal eismo dalyvių kategorijas (2020 m. sausis–rugpjūtis)



**2019 m. sausio–rugpjūčio mėn. eismo įvykių, kuriuose nukentėjo žmonės, statistika
(pagal teritorinį administracinį suskirstymą)**

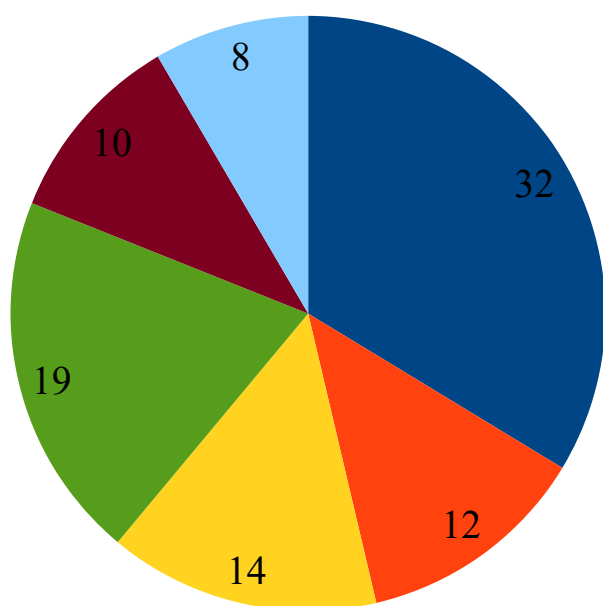


**2020 m. sausio–rugpjūčio mėn. eismo įvykių, kuriuose nukentėjo žmonės, statistika
(pagal teritorinį administracinį suskirstymą)**



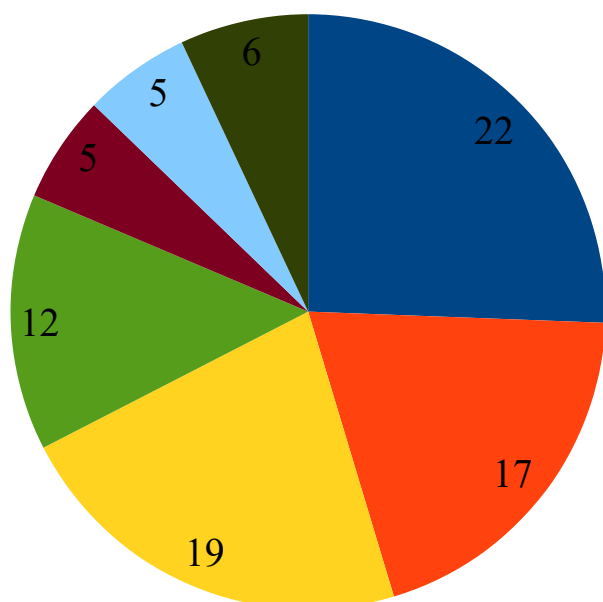
Kelyje būk budrus – saugok save ir kitus!

**Eismo įvykių, kuriuose žuvo žmonės, pagrindinės priežastys (proc.)
(2020 m. sausio–rugpjūčio mėn.)**



- Saugaus važiavimo greičio nepasirinkimas ar leistino greičio viršijimas – 32 proc.
- Pėsčiųjų nepraleidimas pėsčiųjų perėjoje ir vairuotojų kt. pareigų pėstiesiems nevykdymas – 12 proc.
- Lenkimo taisyklių pažeidimas – 14 proc.
- Pėsčiųjų KET pažeidimai, dėl kurių įvyko eismo įvykis – 19 proc.
- Reikalavimo duoti kelią pagrindiniu keliu važiuojančiai transporto priemonei nepaisymas - 10 proc
- Saugaus atstumo nesilaikymas – 8 proc.

**Eismo įvykių, kuriuose sužeisti žmonės, pagrindinės priežastys (proc.)
(2020 m. sausio–rugpjūčio mėn.)**



- Saugaus važiavimo greičio nepasirinkimas ar leistino greičio viršijimas – 22 proc.
- Pėsčiųjų nepraleidimas pėsčiųjų perėjoje ir vairuotojų kt. pareigų pėstiesiems nevykdymas – 17 proc.
- Reikalavimo duoti kelią pagrindiniu keliu važiuojančiai transporto priemonei nepaisymas, manevravimo taisyklių pažeidimas- 19 proc
- Saugaus atstumo nesilaikymas – 12 proc.
- Pėsčiųjų KET pažeidimai, dėl kurių įvyko eismo įvykis – 5 proc.
- Lenkimo taisyklių pažeidimas – 5 proc.
- Dviračio vairuotojo KET pažeidimai - 6 proc.

Kelyje būk budrus – saugok save ir kitus!