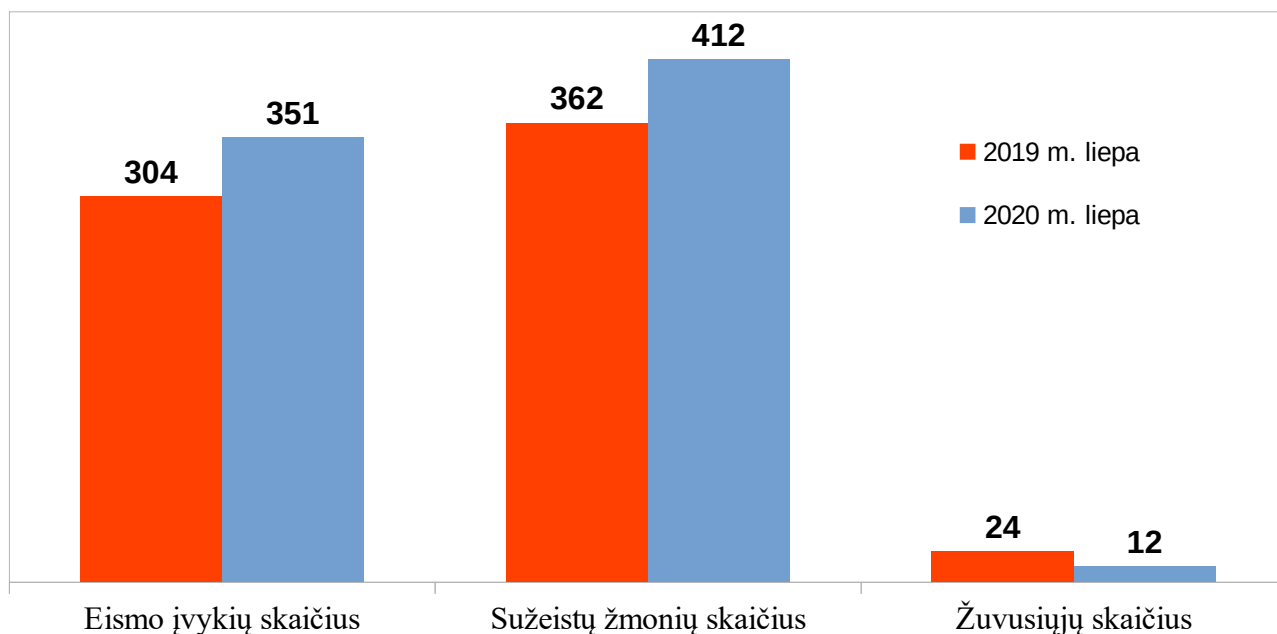


LIETUVOS KELIŲ POLICIJOS TARNYBA

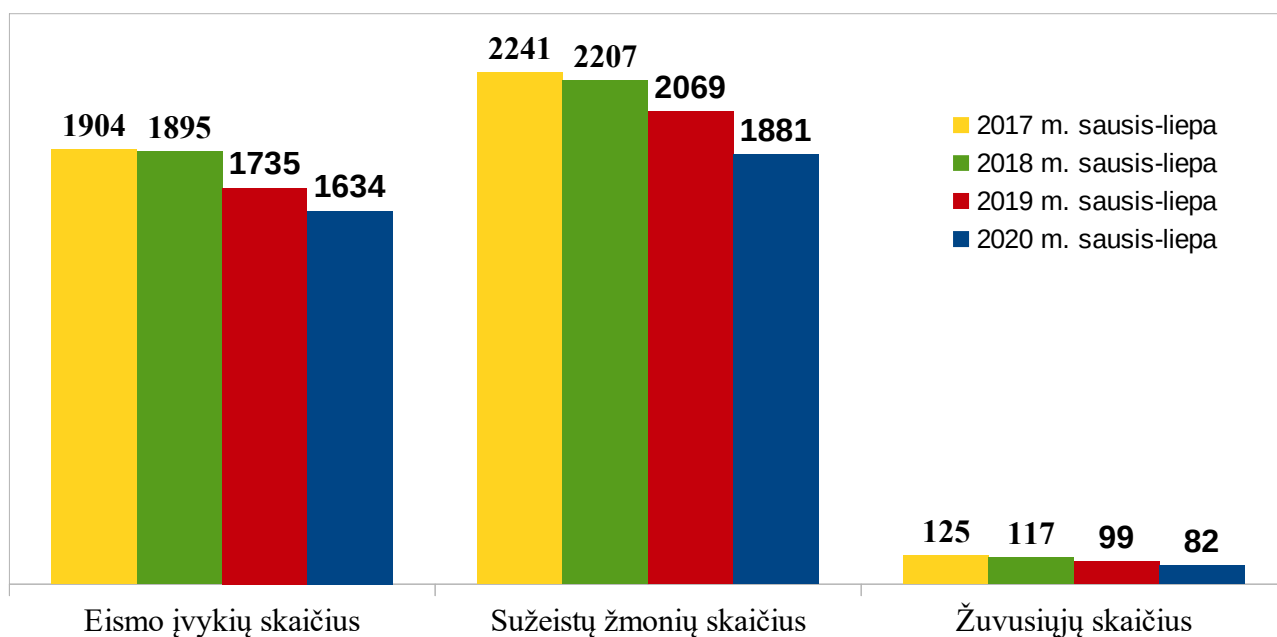
2020 M. LIEPOS MĖN. EISMO ĮVYKIŲ, KURIOSE NUKENTĖJO ŽMONĖS, TRUMPA APŽVALGA PAGAL TERITORINĮ ADMINISTRACINĮ SUSKIRSTYMĄ

2020-08-14

Eismo įvykių, kuriuose nukentėjo (žuvo ar buvo sužeisti) žmonės, palyginimas



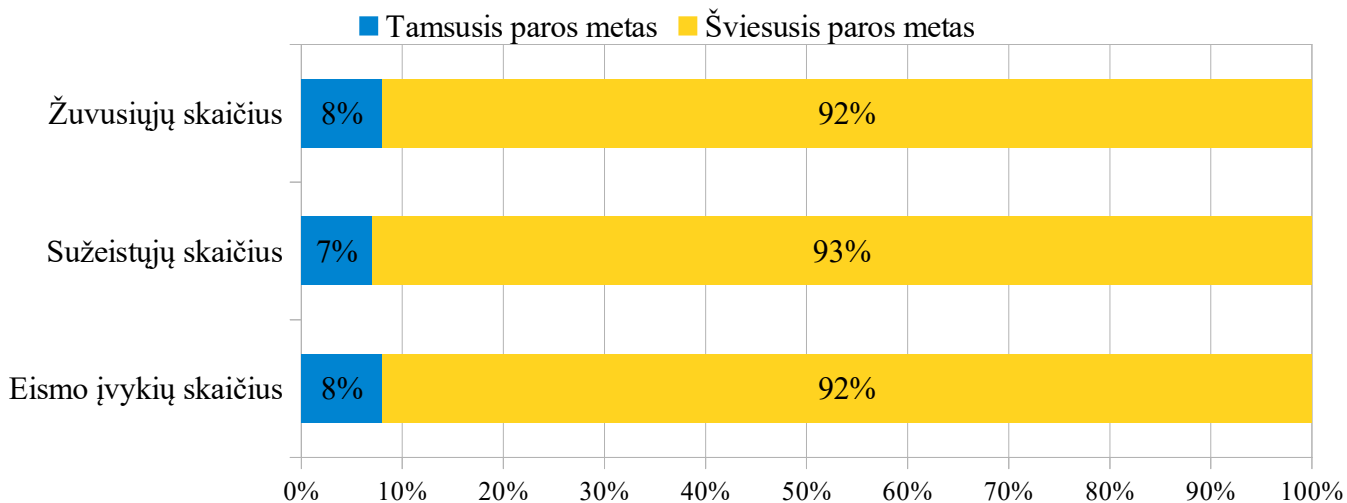
Sausio–liepos mėn.



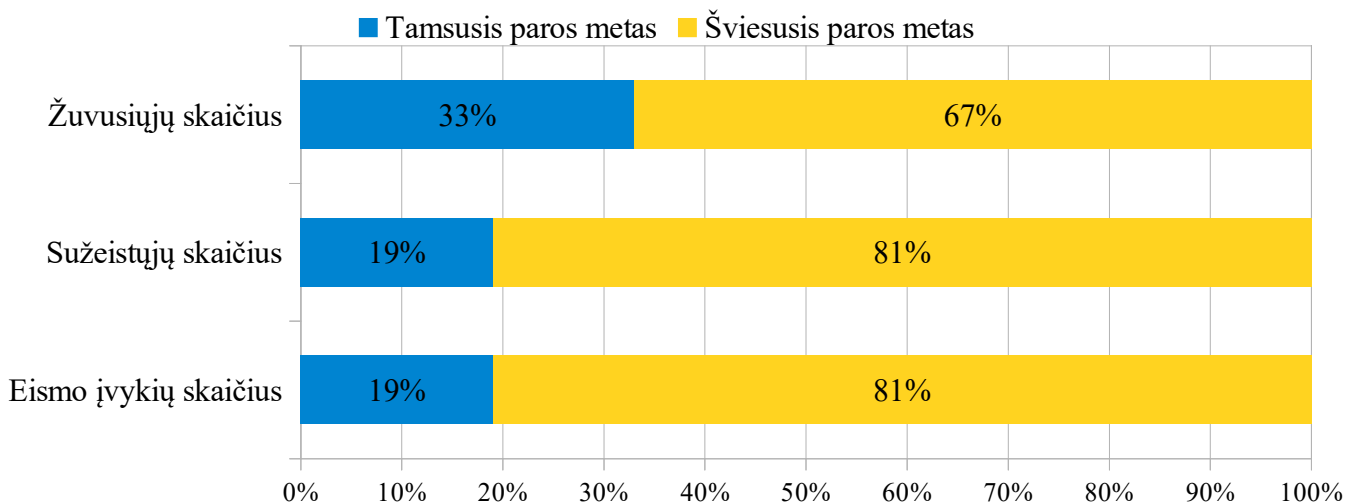
Palyginti 2019 m. ir 2020 m. sausio–liepos mėn., žuvusiųjų eismo įvykiuose skaičius sumažėjo – 17,2 proc., sužeistųjų skaičius sumažėjo – 9,1 proc., eismo įvykių skaičius sumažėjo – 5,8 proc.

Kelyje būk budrus – saugok save ir kitus!

2020 m. liepos mėn. eismo įvykių, kuriuose nukentėjo žmonės, pasiskirstymas paroje

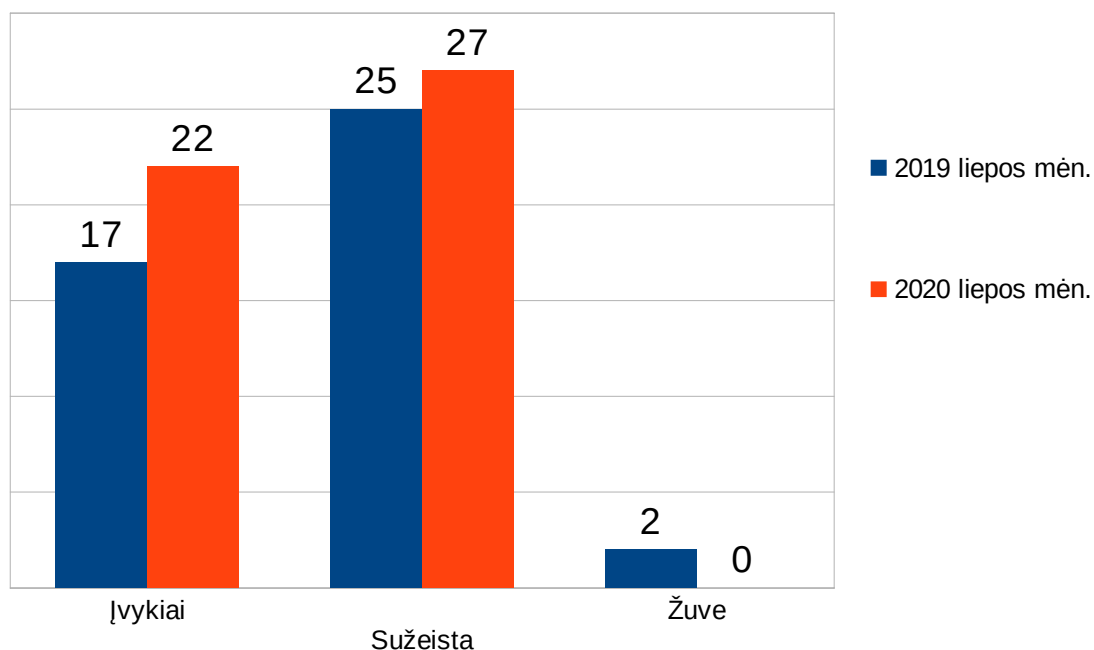


2020 m. sausio–liepos mėn. eismo įvykių, kuriuose nukentėjo žmonės, pasiskirstymas paroje

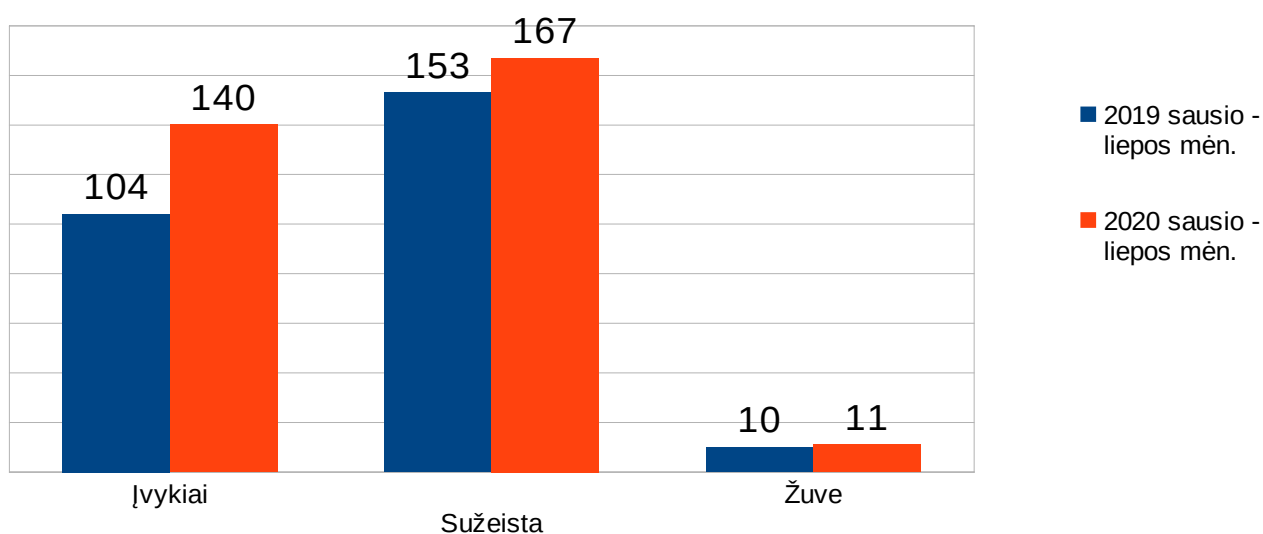


Nuo metų pradžios iš 27 žuvusiųjų tamsiuoju paros metu – 17 pėsčiųjų (sudaro 63 proc. visų žuvusiųjų).

EISMO ĮVYKIAI DĖL NEBLAIVIŲ VAIRUOTOJŲ KALTĖS (2019 / 2020 M. LIEPOS MĖN.)



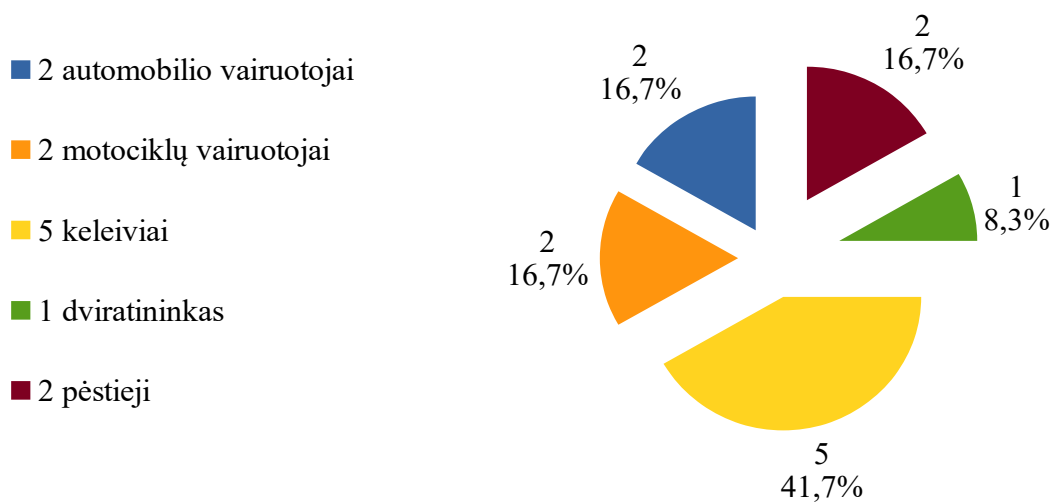
EISMO ĮVYKIAI DĖL NEBLAIVIŲ VAIRUOTOJŲ KALTĖS (2019 / 2020 M. SAUSIO-LIEPOS MĖN.)



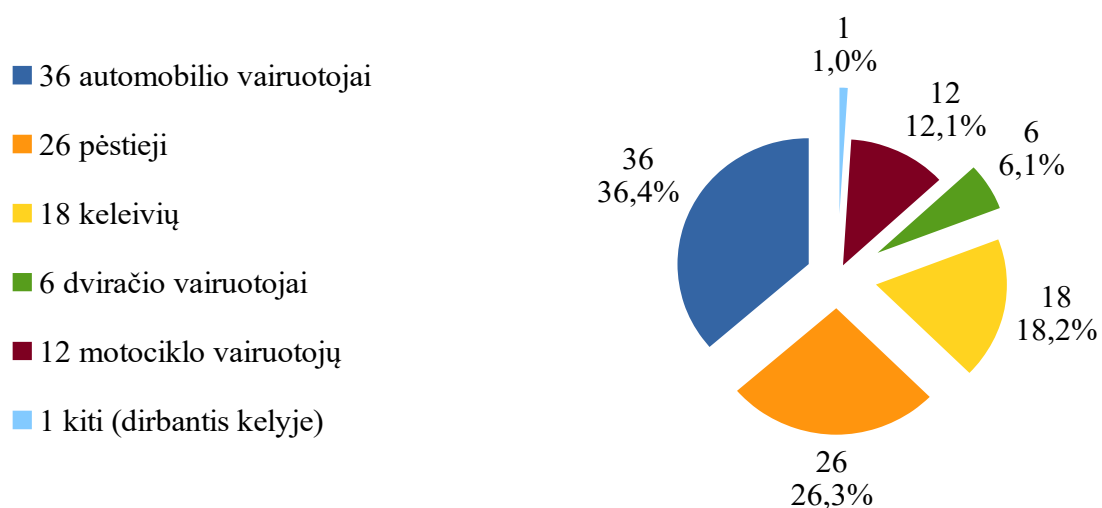
2020 m. sausio-liepos mėn. eismo įvykių skaičius dėl neblaivių vairuotojų kaltės padidėjo 34,6 proc.

Kelyje būk budrus – saugok save ir kitus!

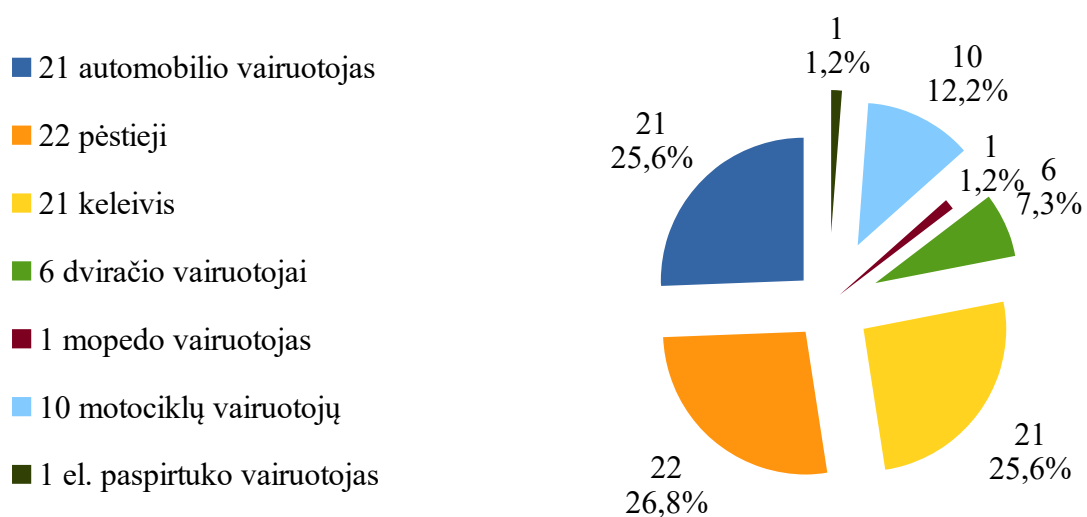
Žuvusieji pagal eismo dalyvių kategorijas (2020 m. liepa)



Žuvusieji pagal eismo dalyvių kategorijas (2019 m. sausis–liepa)

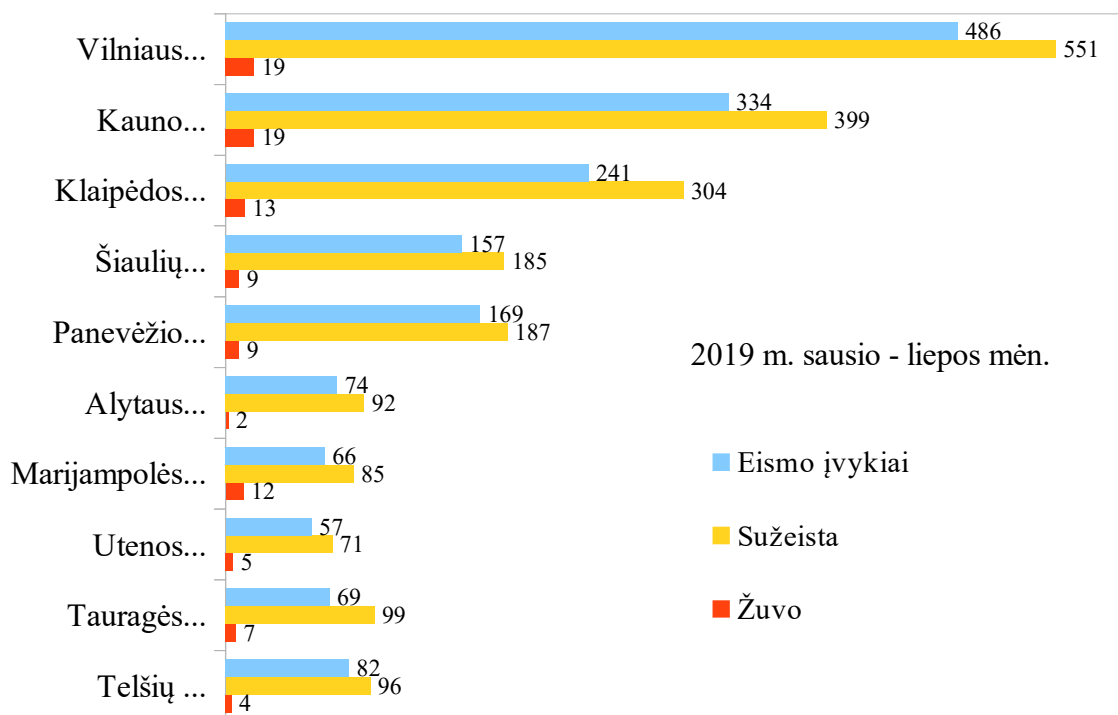


Žuvusieji pagal eismo dalyvių kategorijas (2020 m. sausis–liepa)

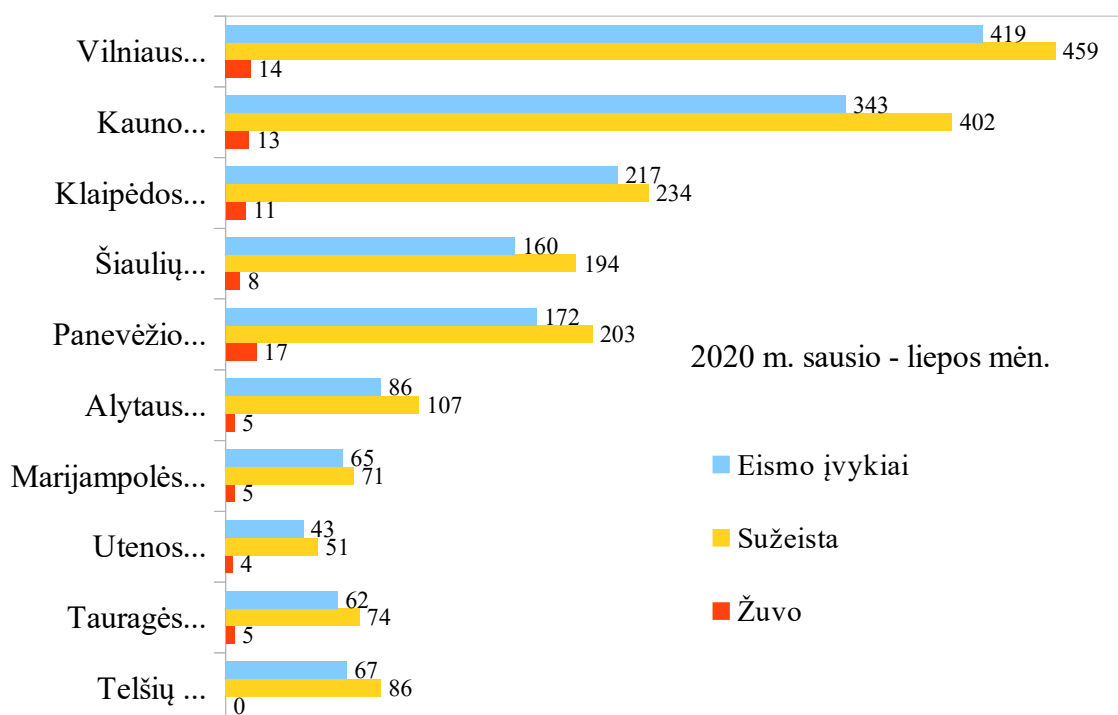


Kelyje būk budrus – saugok save ir kitus!

2019 m. sausio–liepos mėn. eismo įvykių, kuriuose nukentėjo žmonės, statistika (pagal policijos komisariatų prižiūrimas teritorijas)

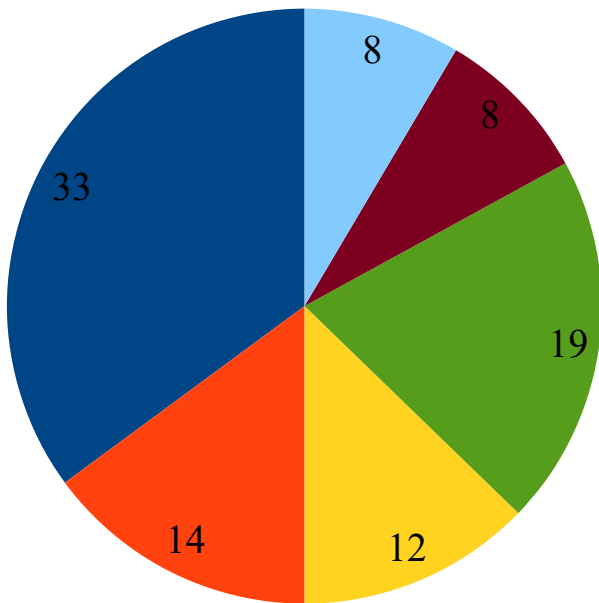


2020 m. sausio–liepos mėn. eismo įvykių, kuriuose nukentėjo žmonės, statistika (pagal policijos komisariatų prižiūrimas teritorijas)



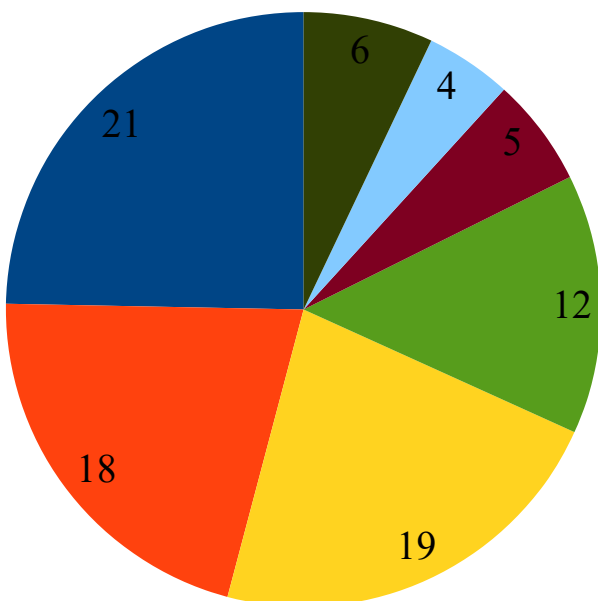
Kelyje būk budrus – saugok save ir kitus!

**Eismo įvykių, kuriuose žuvo žmonės, pagrindinės priežastys (proc.)
(2020 m. sausio–liepos mėn.)**



- Saugaus važiavimo greičio nepasirinkimas ar leistino greičio viršijimas – 33 proc.
- Pėsčiųjų nepraleidimas pėsčiųjų perėjoje ir vairuotojų kt. pareigų pėstiesiems nevykdymas – 14 proc.
- Lenkimo taisyklių pažeidimas – 12 proc.
- Pėsčiųjų KET pažeidimai, dėl kurių įvyko eismo įvykis – 19 proc.
- Reikalavimo duoti kelią pagrindiniu keliu važiuojančiai transporto priemonei nepaisymas - 8 proc
- Saugaus atstumo nesilaikymas – 8 proc.

**Eismo įvykių, kuriuose sužeisti žmonės, pagrindinės priežastys (proc.)
(2020 m. sausio–liepos mėn.)**



- Saugaus važiavimo greičio nepasirinkimas ar leistino greičio viršijimas – 21 proc.
- Pėsčiųjų nepraleidimas pėsčiųjų perėjoje ir vairuotojų kt. pareigų pėstiesiems nevykdymas – 18 proc.
- Reikalavimo duoti kelią pagrindiniu keliu važiuojančiai transporto priemonei nepaisymas, manevravimo taisyklių pažeidimas- 19 proc
- Saugaus atstumo nesilaikymas – 12 proc.
- Pėsčiųjų KET pažeidimai, dėl kurių įvyko eismo įvykis – 5 proc.
- Lenkimo taisyklių pažeidimas – 4 proc.
- Dviračio vairuotojo KET pažeidimai - 6 proc.

Kelyje būk budrus – saugok save ir kitus!