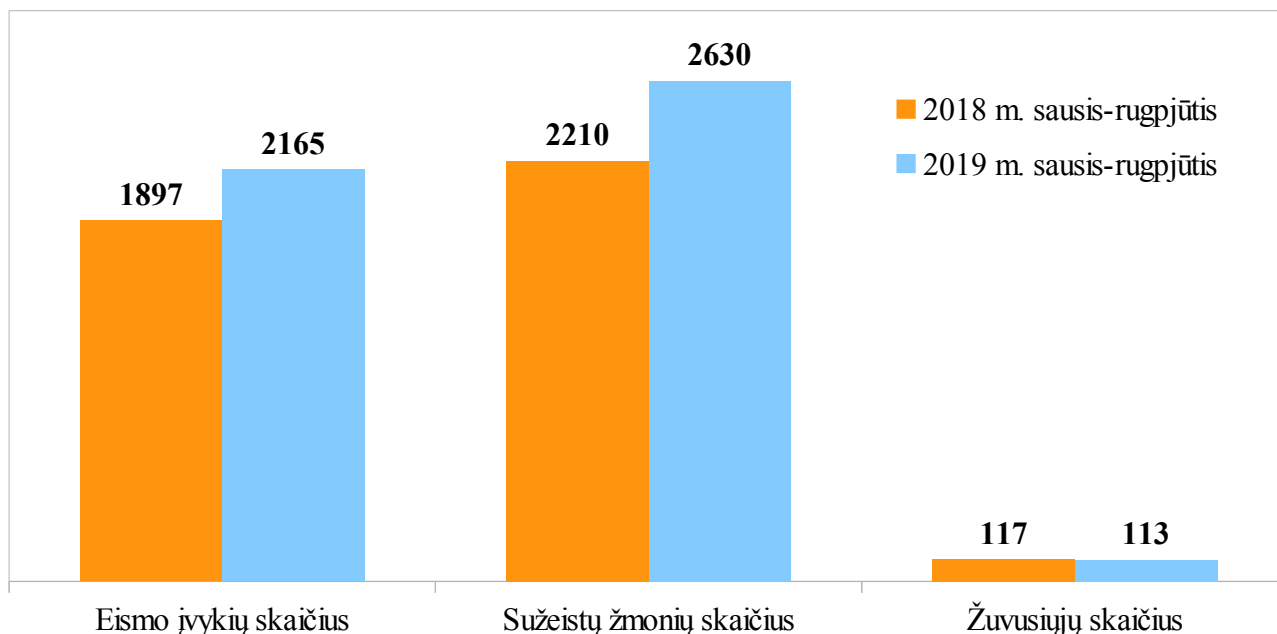


LIETUVOS KELIŲ POLICIJOS TARNYBA

2019 M. RUGPJŪČIO MĖN. IR NUO METŲ PRADŽIOS EISMO ĮVYKIŲ, KURIOSE NUKENTĖJO ŽMONĖS, TRUMPA APŽVALGA PAGAL TERITORINĮ ADMINISTRACINĮ SUSKIRSTYMĄ

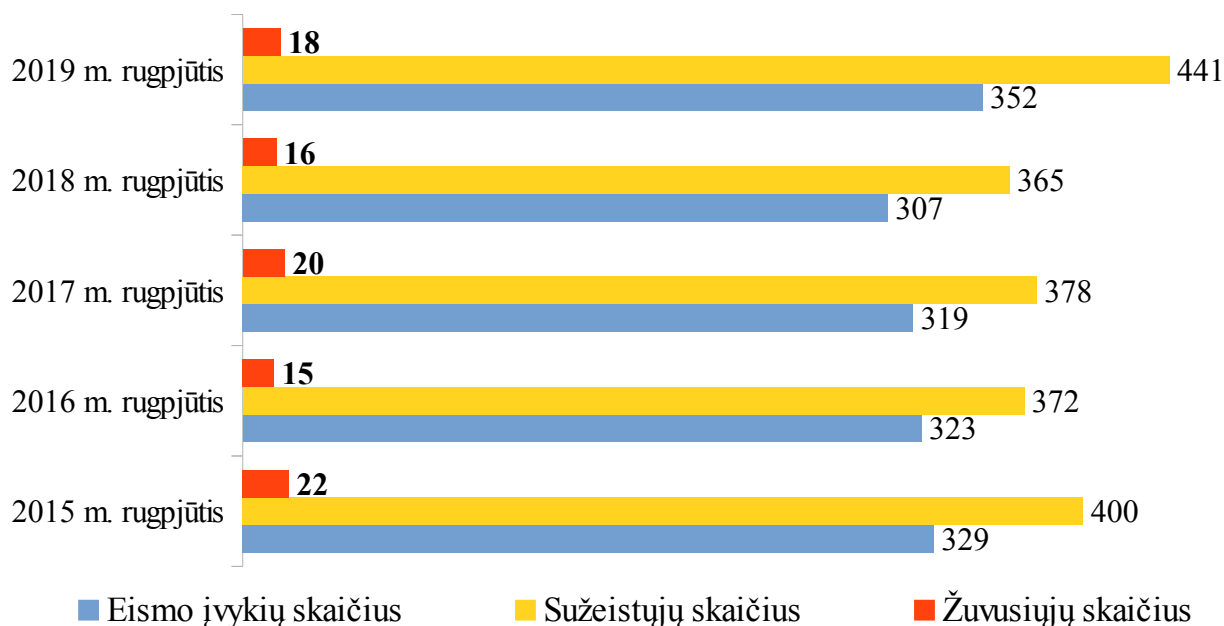
2019-09-13

Eismo įvykių, kuriuose nukentėjo (žuvo ar buvo sužeisti) žmonės, palyginimas



Palyginti su 2018 metų sausio–rugpjūčio mėn.,
žuvusiųjų eismo įvykiuose skaičius mažėjo – **3,4 proc.**

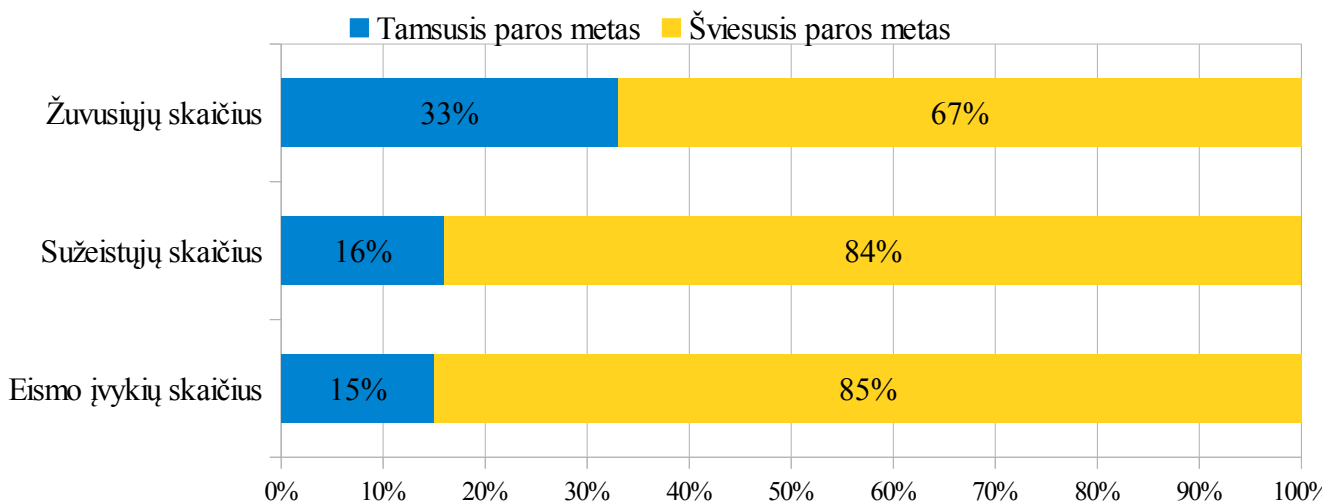
Eismo įvykių statistika mėnesiais (2015–2019 m. rugpjūtis mėn.)



2019 m. eismo įvykiuose žuvo – **84 vyrai** (amžiaus vidurkis 44-ri metai) ir
29 moterys (amžiaus vidurkis 47-ri metai).
Tarp žuvusiųjų – **7 nepilnamečiai**.

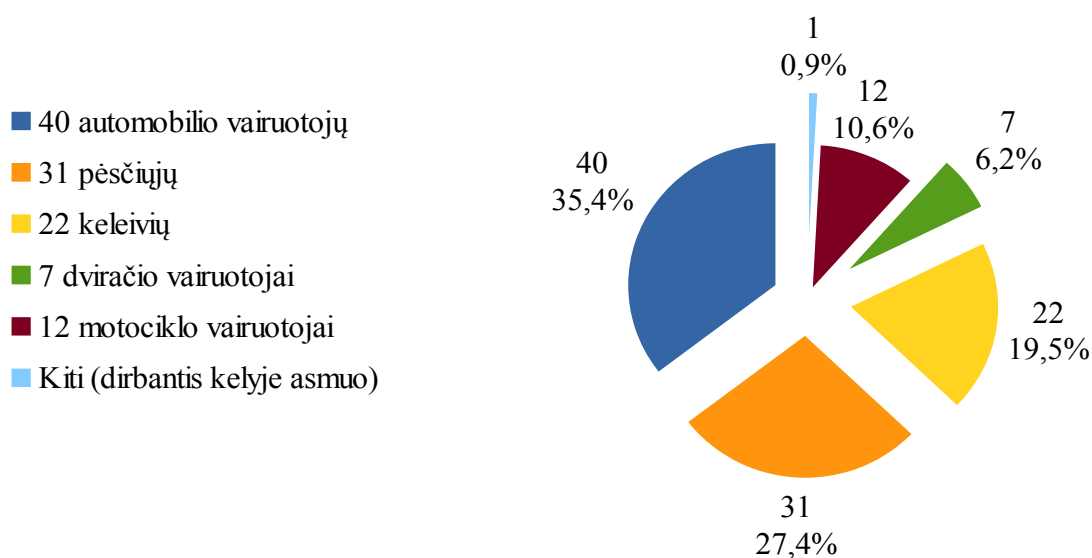
Eismo saugumas – savitarpio pagarba ir atsargumas.

2019 m. sausio–rugpjūčio mėn. eismo įvykių, kuriuose nukentėjo žmonės, pasiskirstymas paroje

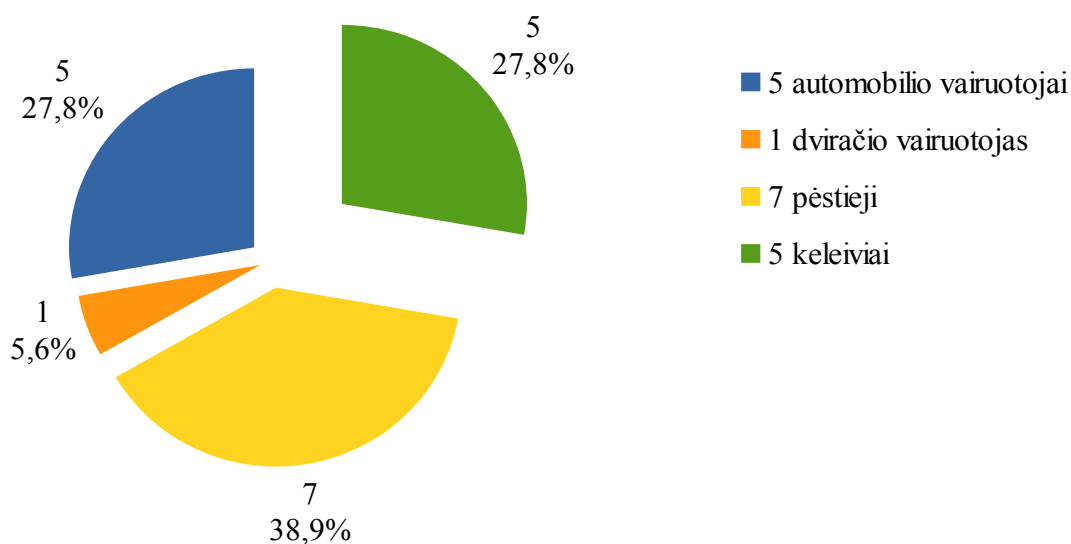


Dėl eismo įvykiuose patirtų sužalojimų mirė **20 eismo dalyvių**, tai sudaro **18 proc.** visų žuvusiųjų eismo įvykiuose.

Žuvusieji pagal eismo dalyvių kategorijas (2019 m. sausis–rugpjūtis)

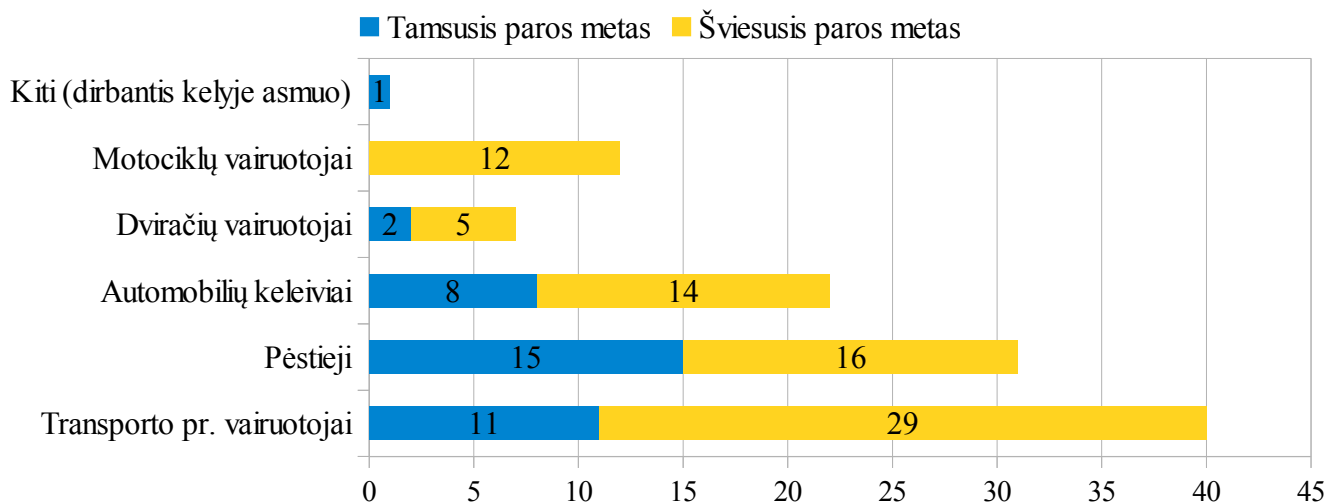


Žuvusieji pagal eismo dalyvių kategorijas (2019 m. rugpjūčio mėn.)



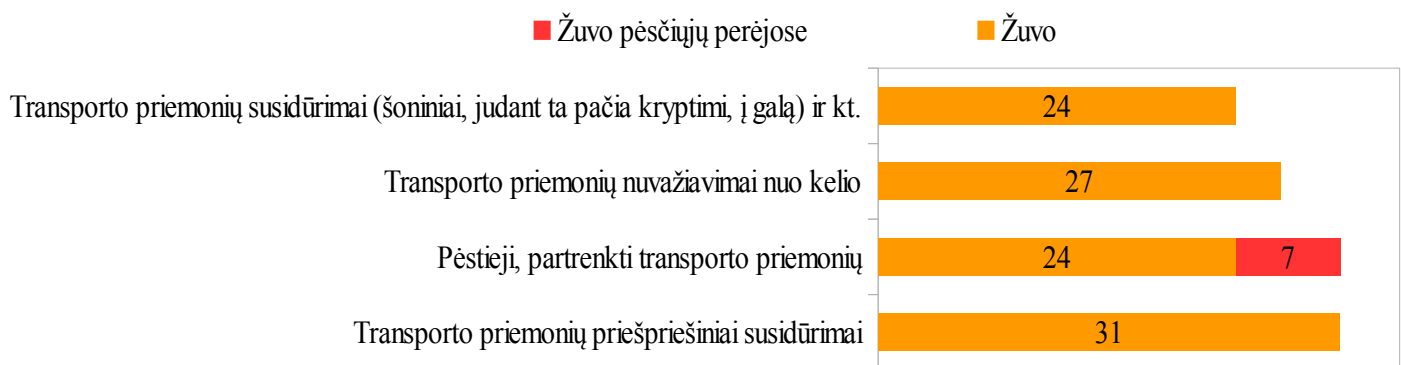
Eismo saugumas – savitarpio pagarba ir atsargumas.

Žuvusieji pagal eismo dalyvių kategorijas (pasiskirstymas paroje) (2019 m. sausis–rugpjūtis)



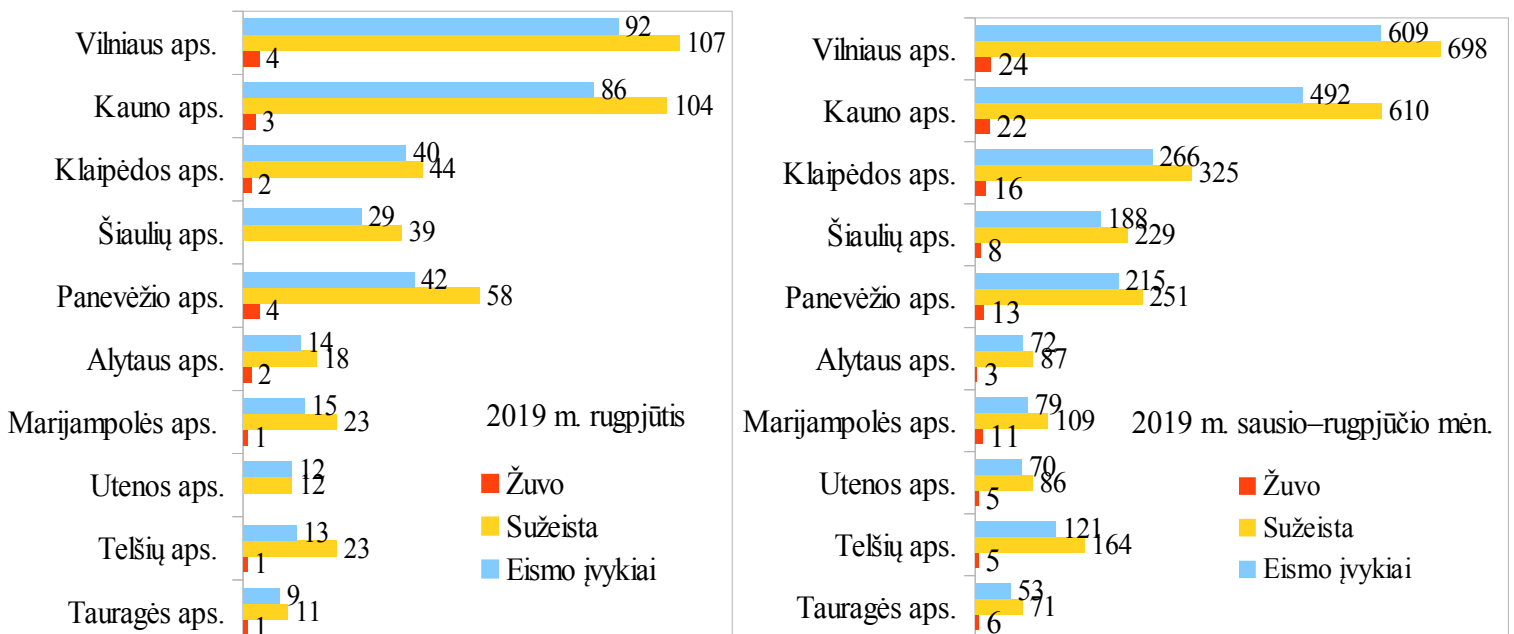
Žuvo 31 pėsčiasis (jų amžiaus vidurkis 58 metai), tarp jų 45 proc. – moterys.
Pėsčiųjų perėjose žuvo 7 žmonės (jų amžiaus vidurkis 68-ri metai), tarp jų 4 moterys.

Eismo įvykių, kuriuose žuvo žmonės, rūšys (2019 m. sausio–rugpjūčio mėn.)



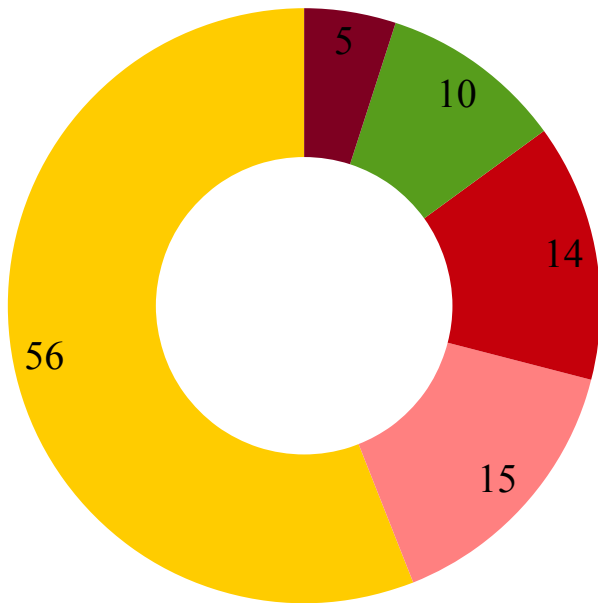
2019 m. sausio–liepos mėn. pėsčiųjų perėjose žuvo **7 pėstieji**, 43 proc. iš jų – tamsiuoju paros metu.
 Pernai per tą patį laikotarpį pėsčiųjų perėjose žuvo **12 pėsčiųjų**, 50 proc. iš jų – tamsiuoju paros metu.

Eismo įvykių, kuriuose nukentėjo žmonės, statistika pagal teritorinį administracinį suskirstymą



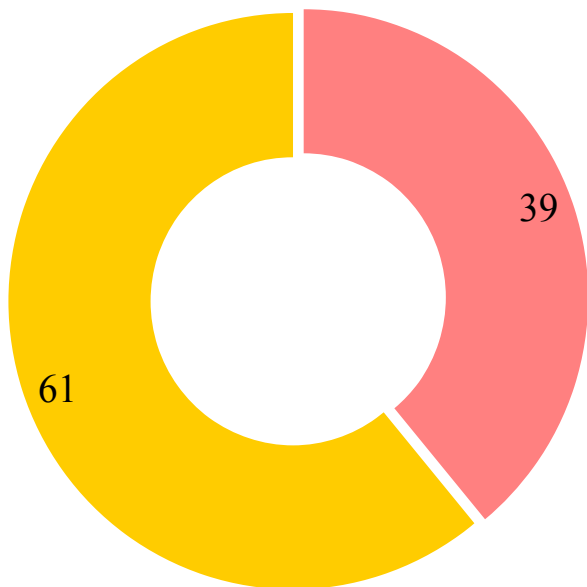
Eismo saugumas – savitarpio pagarba ir atsargumas.

**Eismo įvykių, kuriuose žuvo žmonės, pagrindinės priežastys (proc.)
(2019 m. sausio–rugpjūčio mėn.)**



- Saugaus važiavimo greičio nepasirinkimas ar leistino greičio viršijimas – 56 proc.
- Pėsčiųjų KET pažeidimai, dėl kurių įvyko eismo įvykis – 15 proc.
- Pėsčiųjų nepraleidimas pėsčiųjų perėjoje ir vairuotojų kt. pareigų pėstiesiems nevykdymas – 14 proc.
- Reikalavimo duoti kelią pagrindiniu keliu važiuojančiai transp. pr. nesilaikymas – 10 proc.
- Įvažiavimas į priešpriešinio eismo juostą, lenkimo taisyklių pažeidimas – 5 proc.

2019 m. rugpjūčio mėn. eismo įvykių, kuriuose žuvo žmonės, pagrindinės priežastys (proc.)



- Saugaus važiavimo greičio nepasirinkimas ar leistino greičio viršijimas – 61 proc.
- Pėsčiųjų KET pažeidimai, dėl kurių įvyko eismo įvykis – 39 proc.