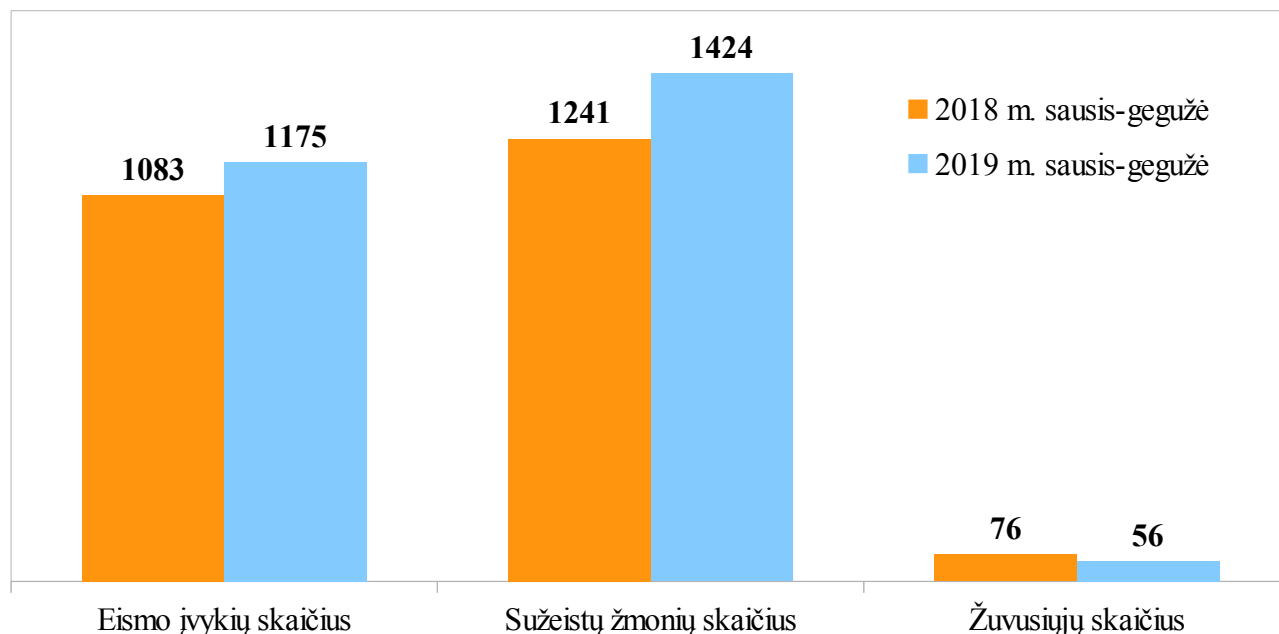


LIETUVOS KELIŲ POLICIJOS TARNYBA

2019 M. GEGUŽĖS MĖN. IR NUO METŲ PRADŽIOS EIŠMO ĮVYKIŲ, KURIOSE NUKENTĖJO ŽMONĖS, TRUMPA APŽVALGA PAGAL TERITORINĮ ADMINISTRACINĮ SUSKIRSTYMĄ

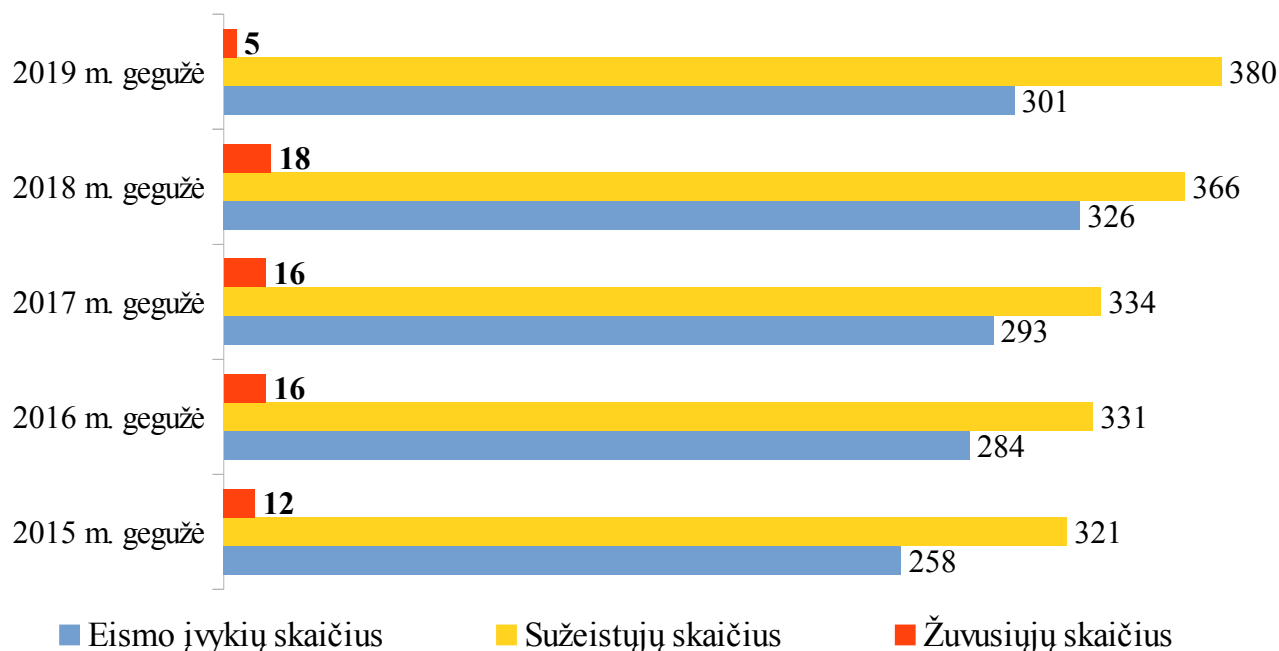
2019-06-12

Eismo įvykių, kuriuose nukentėjo (žuvo ar buvo sužeisti) žmonės, palyginimas



Palyginti su 2018 metų penkiais mėnesiais, žuvusiųjų eismo įvykiuose skaičius mažėjo – **26,3 proc.**

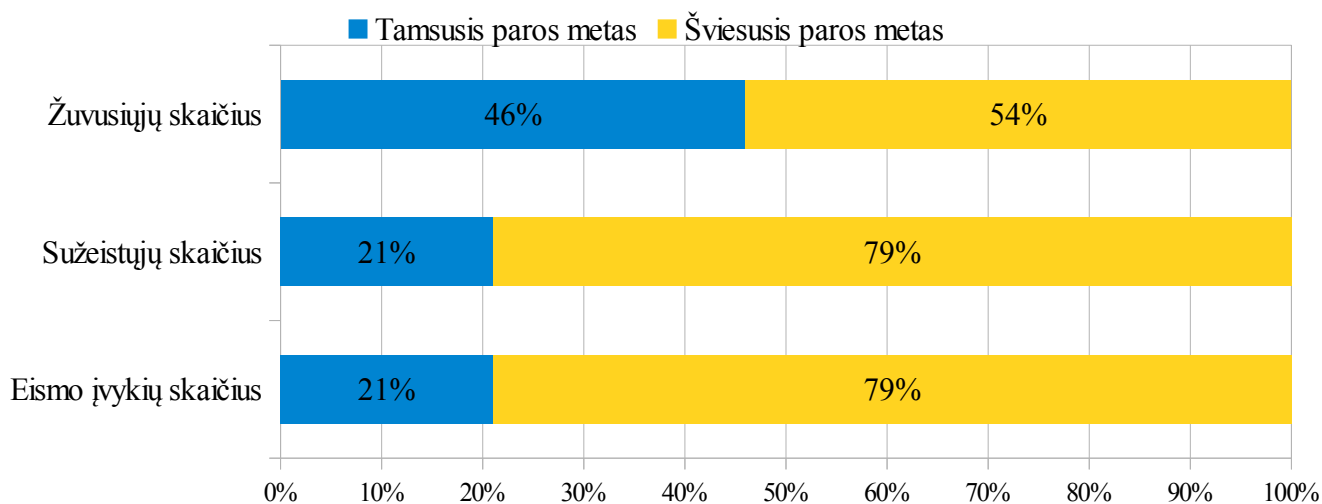
Eismo įvykių statistika mėnesiais (2015–2019 m. gegužės mėn.)



2019 m. eismo įvykiuose žuvo – **38 vyrai** (amžiaus vidurkis 48-ri metai) ir **18 moterų** (amžiaus vidurkis 46-ri metai).
Tarp žuvusiųjų – 3 **nepilnamečiai** (9 m. mergaitė, 12 ir 16 metų amžiaus berniukai).

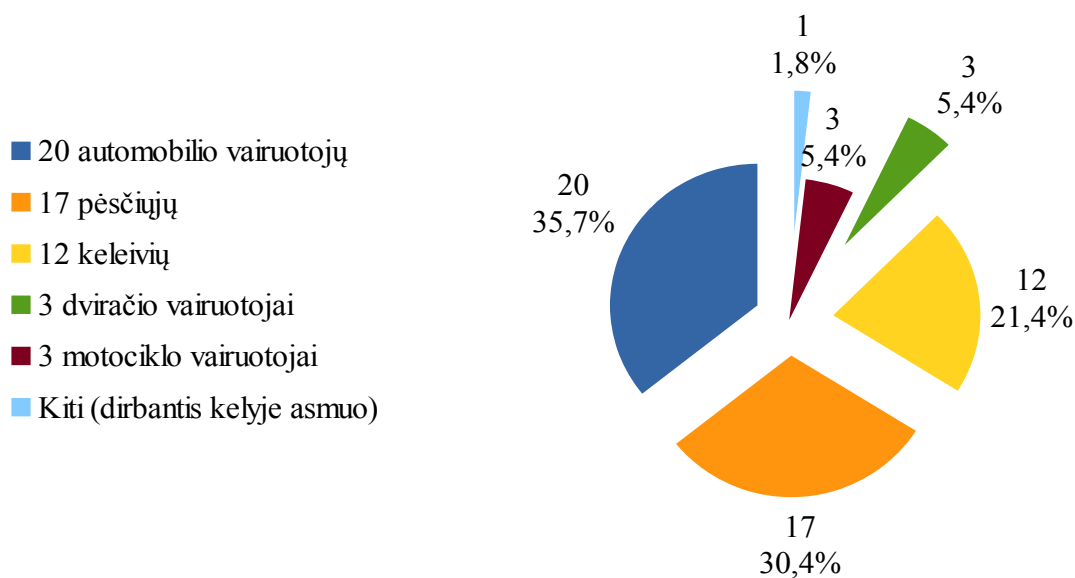
Eismo saugumas – savitarpio pagarba ir atsargumas.

2019 m. sausio–gegužės mėn. eismo įvykių, kuriuose nukentėjo žmonės, pasiskirstymas paroje

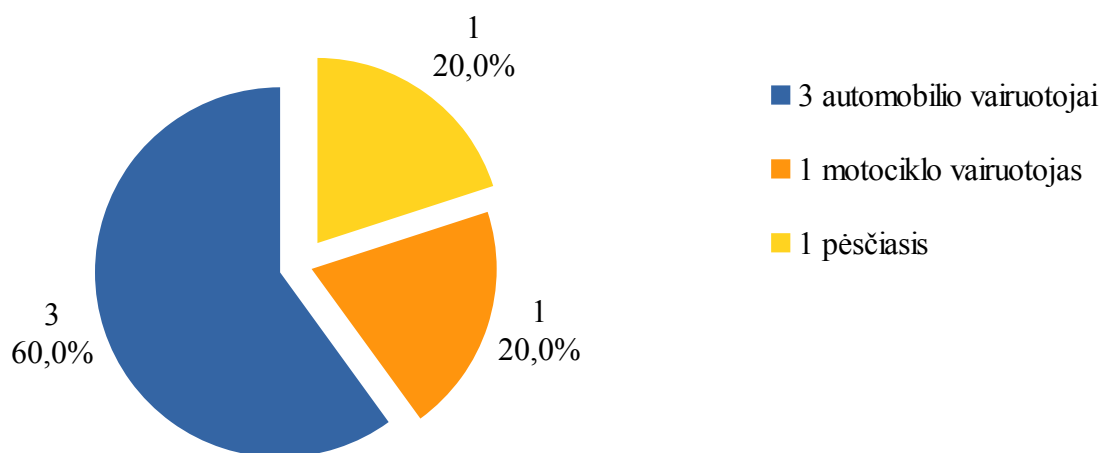


Dėl eismo įvykiuose patirtų sužalojimų mirė **11 eismo dalyvių**, tai sudaro **20 proc.** visų žuvusiųjų eismo įvykiuose.

Žuvusieji pagal eismo dalyvių kategorijas (2019 m. sausis–gegužė)

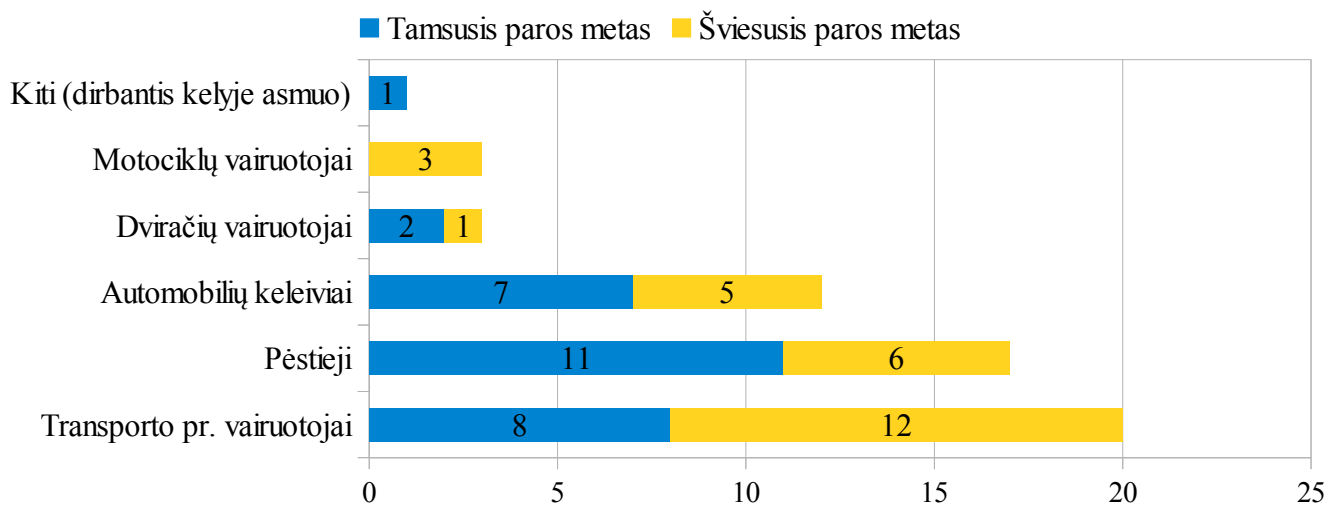


Žuvusieji pagal eismo dalyvių kategorijas (2019 m. gegužės mėn.)



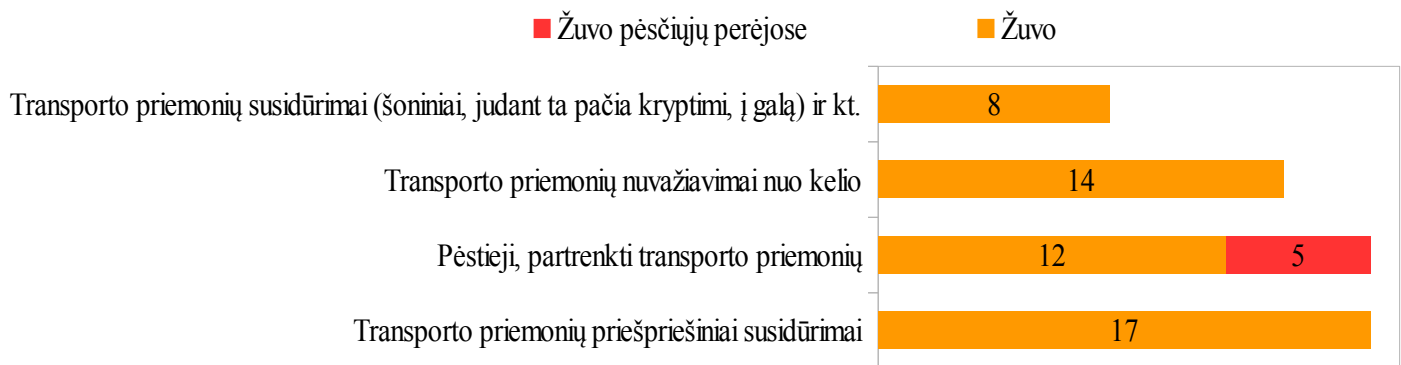
Eismo saugumas – savitarpio pagarba ir atsargumas.

Žuvusieji pagal eismo dalyvių kategorijas (pasiskirstymas paroje) (2019 m. sausis–gegužė)



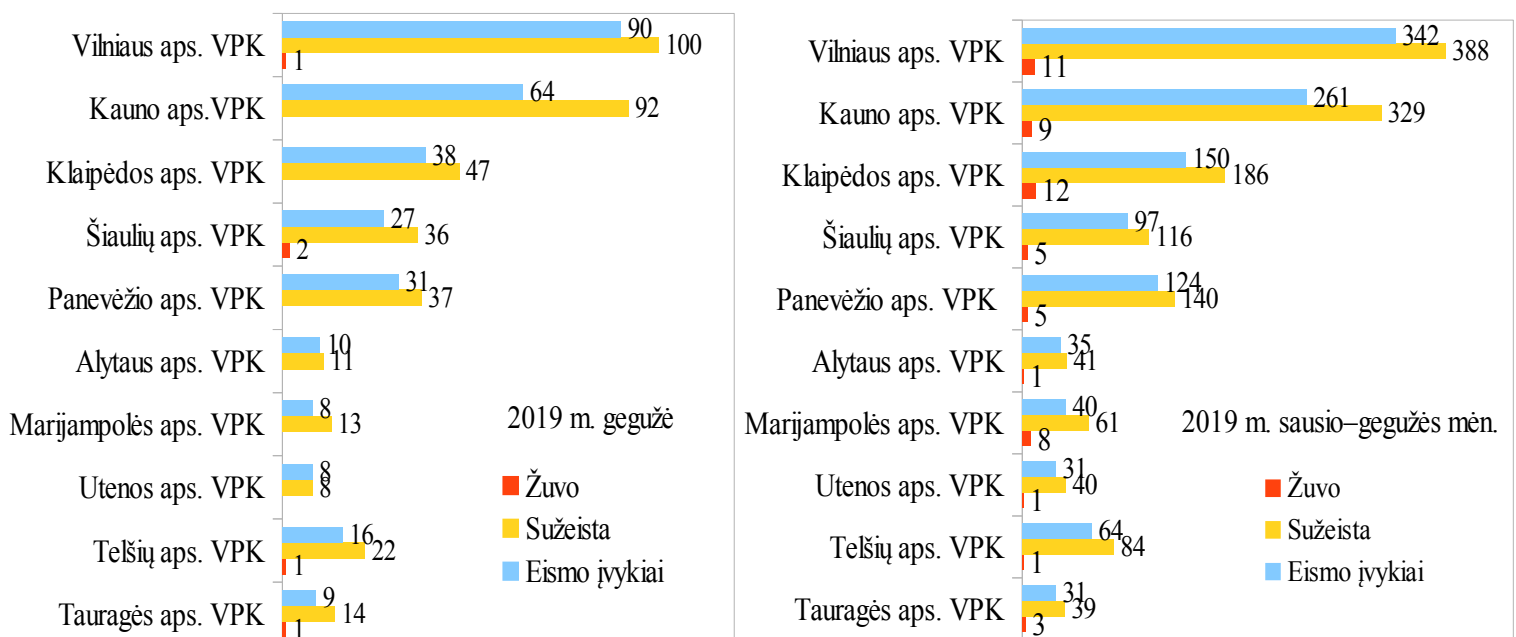
Žuvo 17 pėsčiųjų (jų amžiaus vidurkis 60 metų), tarp jų 47 proc. – moterys.
Pėsčiųjų perėjose žuvo 5 žmonės (jų amžiaus vidurkis 62-ji metai), tarp jų 3 moterys.

Eismo įvykių, kuriuose žuvo žmonės, rūšys (2019 m. sausio–gegužės mėn.)

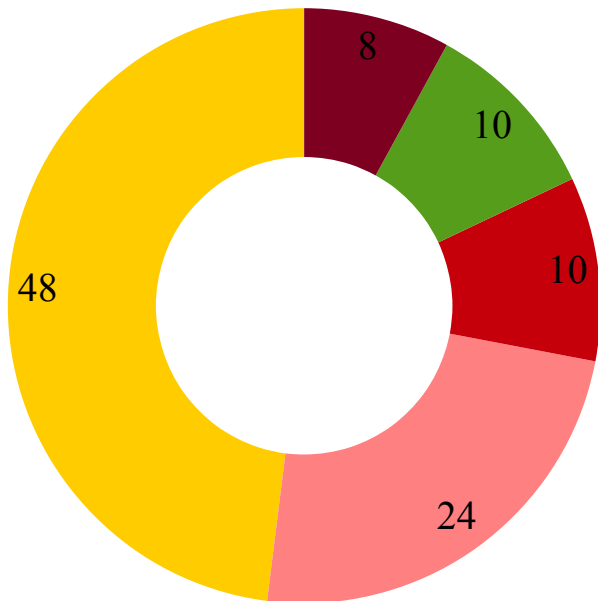


2019 m. sausio–balandžio mėn. pėsčiųjų perėjose žuvo **5 pėstieji**, 60 proc. iš jų – tamsiuoju paros metu.
 Pernai per tą patį laikotarpį pėsčiųjų perėjose žuvo **10 pėsčiųjų**, 60 proc. iš jų – tamsiuoju paros metu.

Eismo įvykių, kuriuose nukentėjo žmonės, statistika (2019 m. gegužės ir sausio–gegužės mėn.) (pagal teritorinį administracinį suskirstymą)




**Eismo įvykių, kuriuose žuvo žmonės, pagrindinės priežastys (proc.)
(2019 m. sausio–gegužės mėn.)**



- Saugaus važiavimo greičio nepasirinkimas ar leistino greičio viršijimas – 48 proc.
- Pėsčiųjų nepraleidimas pėsčiųjų perėjoje ir vairuotojų kt. pareigų pėstiesiems nevykdymas – 24 proc.
- Įvažiavimas į priešpriešinio eismo juostą, lenkimo taisyklių pažeidimas – 10 proc.
- Pėsčiųjų KET pažeidimai, dėl kurių įvyko eismo įvykis – 10 proc.
- Reikalavimo duoti kelią pagrindiniu keliu važiuojančiai transp. pr. nesilaikymas – 8 proc.

2019 m. gegužės mėn. eismo įvykių, kuriuose žuvo žmonės, pagrindinės priežastys (proc.)



- Saugaus važiavimo greičio nepasirinkimas ar leistino greičio viršijimas – 100 proc.
- Pėsčiųjų nepraleidimas pėsčiųjų perėjoje ir vairuotojų kt. pareigų pėstiesiems nevykdymas
- Reikalavimo duoti kelią pagrindiniu keliu važiuojančiai transp. pr. nesilaikymas
- Pėsčiųjų ėjimas tamsiuoju paros metu be atšvaitų (žibinto, liemenės su šviesą atspindinčiais elementais)