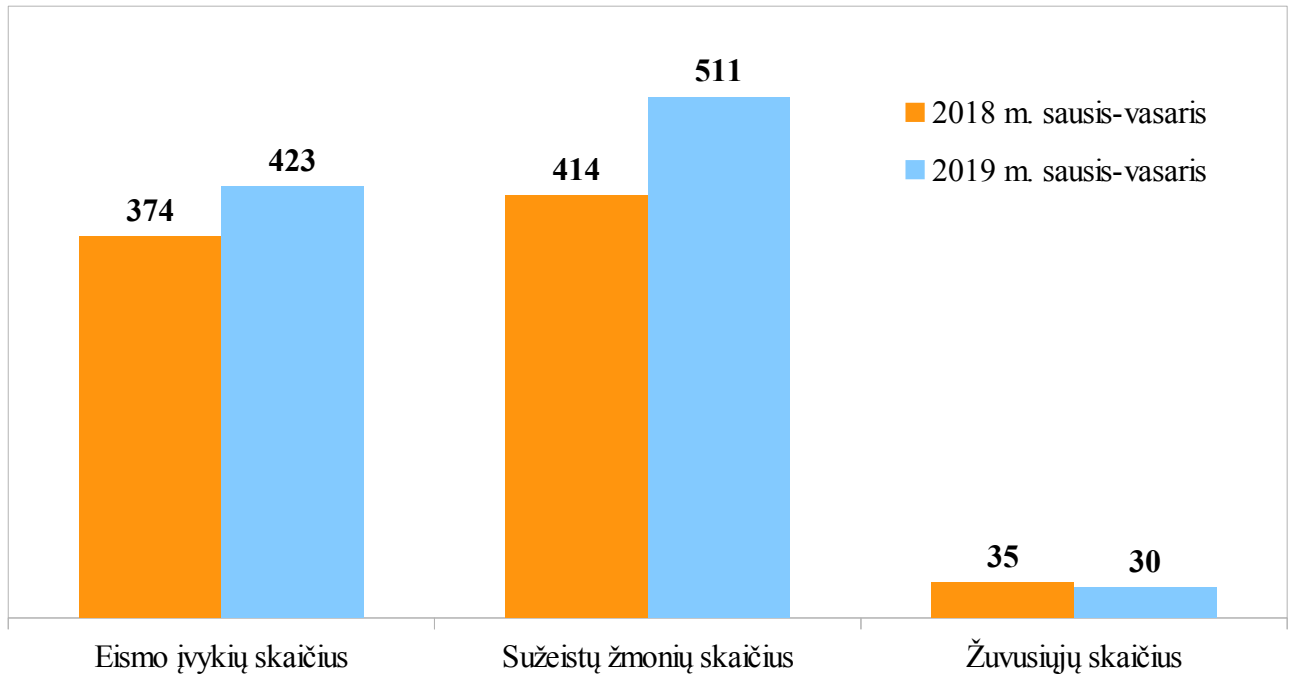


LIETUVOS KELIŲ POLICIJOS TARNYBA

2019 METŲ VASARIO MĖNESIO EISMO ĮVYKIŲ, KURIUOSE NUKENTĖJO ŽMONĖS, TRUMPA APŽVALGA

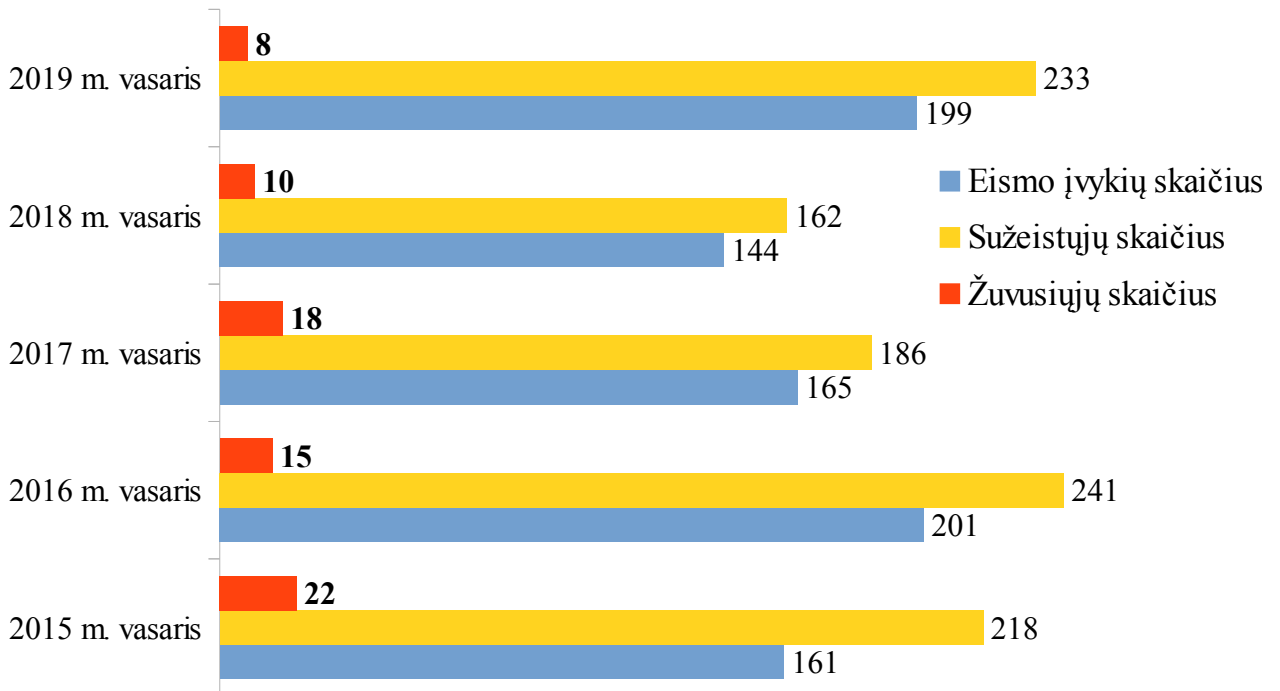
2019-03-08

Eismo įvykių, kuriuose nukentėjo (žuvo ar buvo sužeisti) žmonės, palyginimas



Palyginti su 2018 metų dviem mėnesiais, žuvusiųjų eismo įvykiuose mažėjimas – **14 procentų**.

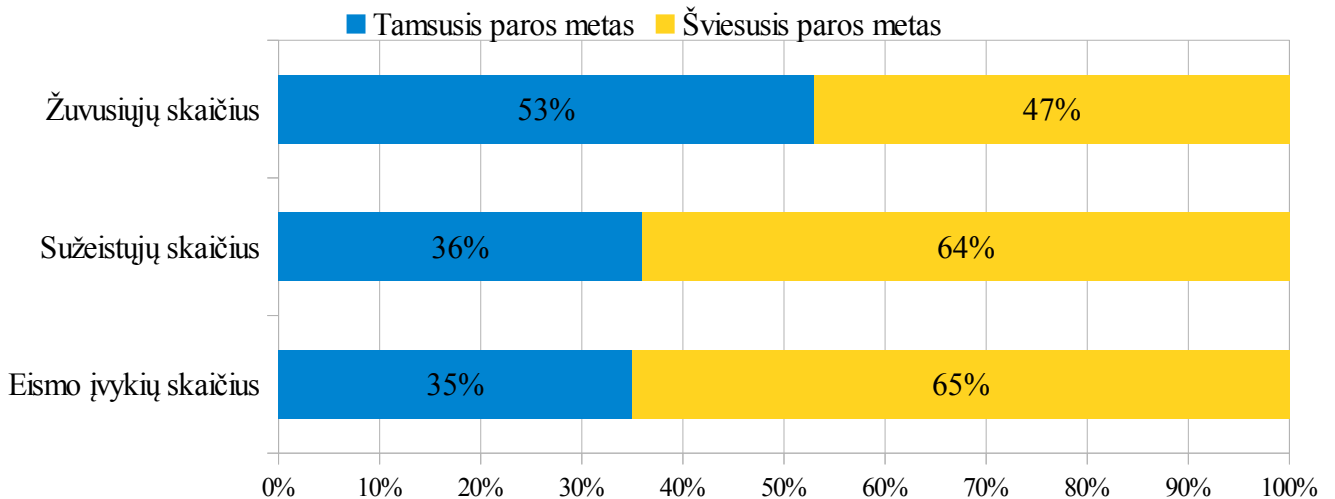
Eismo įvykių statistika mėnesiais (2015–2019 m. vasario mėn.)



2019 m. eismo įvykiuose žuvo – **17 vyrų**, jų amžiaus vidurkis – 48-eri metai
ir **13 moterų**, pastarųjų amžiaus vidurkis – 40 metų.
Tarp žuvusiųjų – 2 nepilnamečiai.

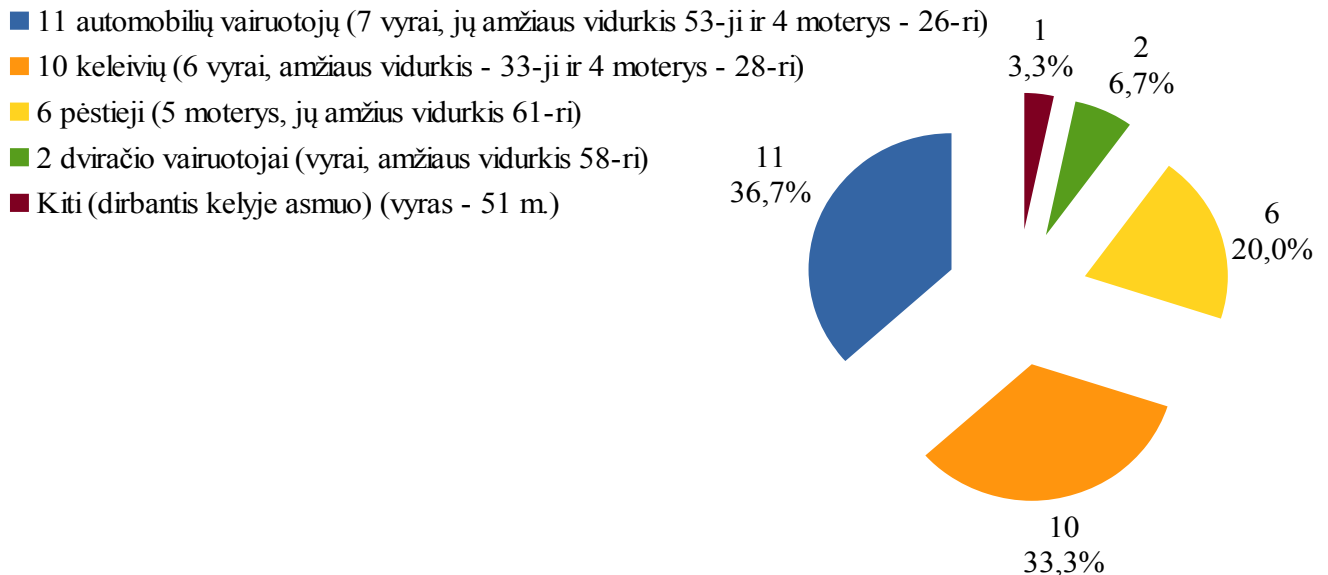
Eismo saugumas – savitarpio pagarba ir atsargumas.

2019 m. sausio–vasario mėn. eismo įvykių, kuriuose nukentėjo žmonės, pasiskirstymas paroje

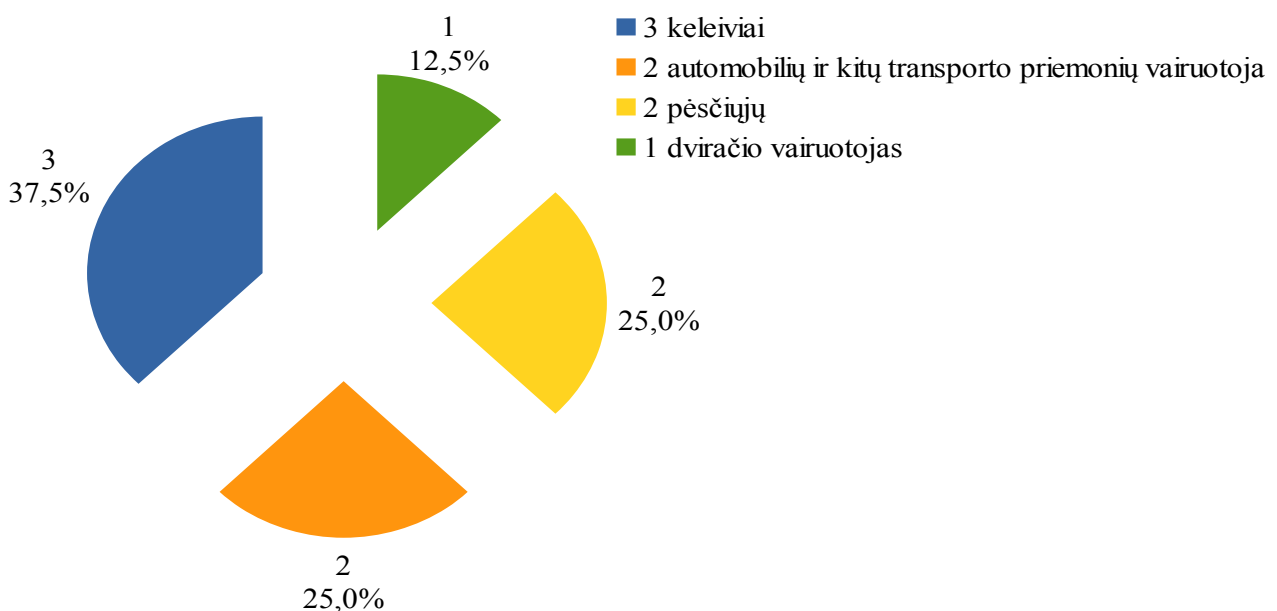


Dėl eismo įvykiuose patirtų sužeidimų mirė **9 eismo dalyviai**, tai sudaro **30 proc.** visų žuvusiųjų eismo įvykiuose.

Žuvusieji pagal eismo dalyvių kategorijas (2019 m. sausis–vasaris)

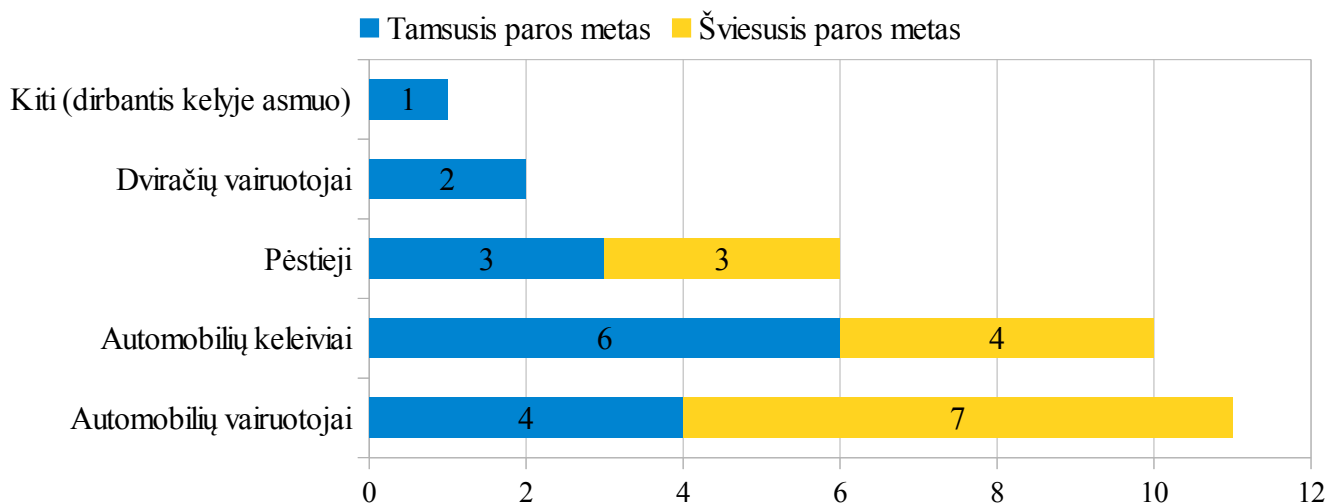


Žuvusieji pagal eismo dalyvių kategorijas (2019 m. vasario mėn.)



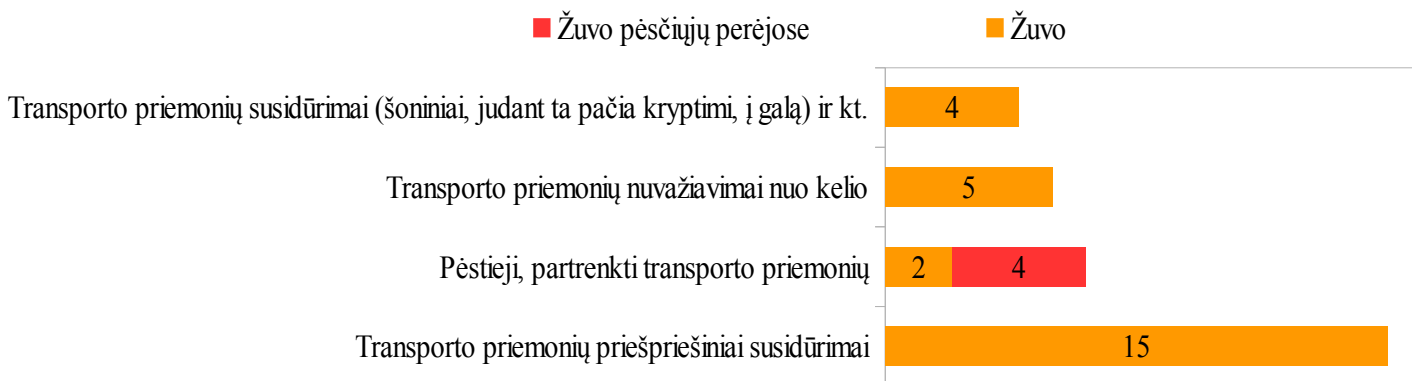
Eismo saugumas – savitarpio pagarba ir atsargumas.

Žuvusieji pagal eismo dalyvių kategorijas (pasiskirstymas paroje) (2019 m. sausis-vasaris)



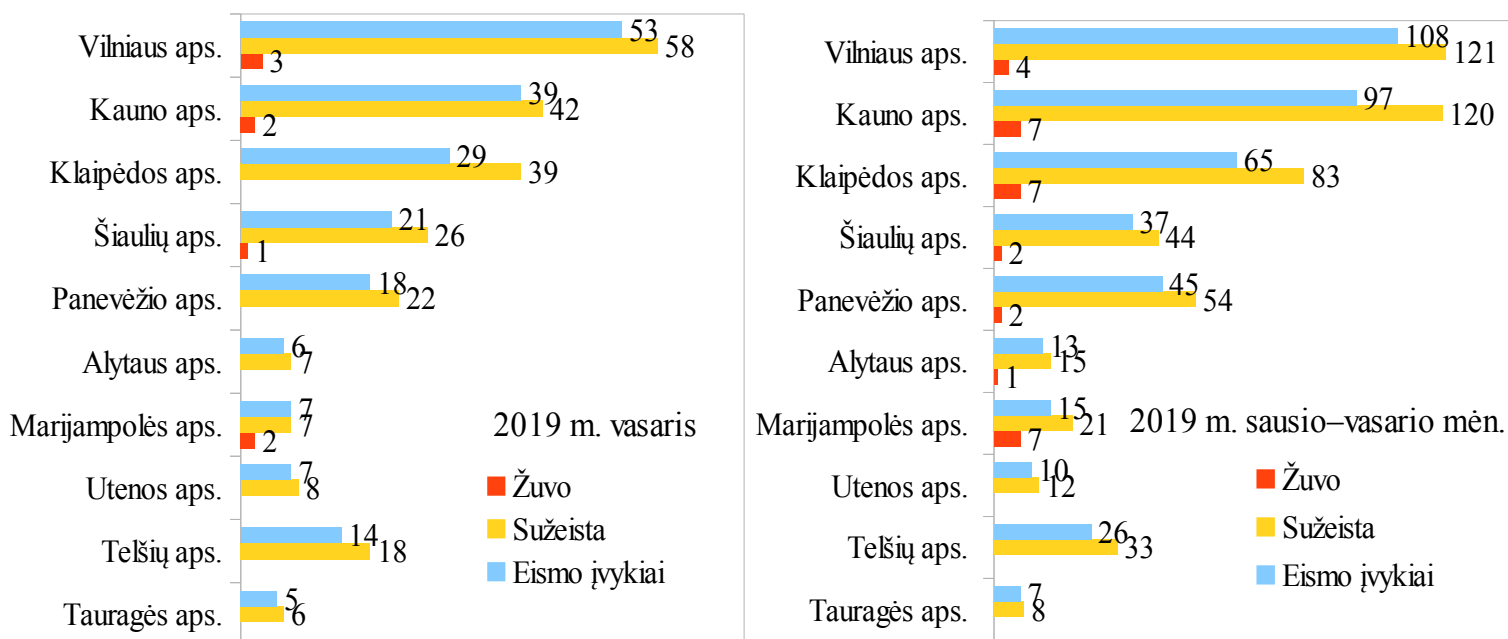
Žuvo 6 pėstieji iš jų 83 proc. moterys, jų amžiaus vidurkis – 61-eri metai.

Eismo įvykių, kuriuose žuvo žmonės, rūšys (2019 m. sausis-vasaris)



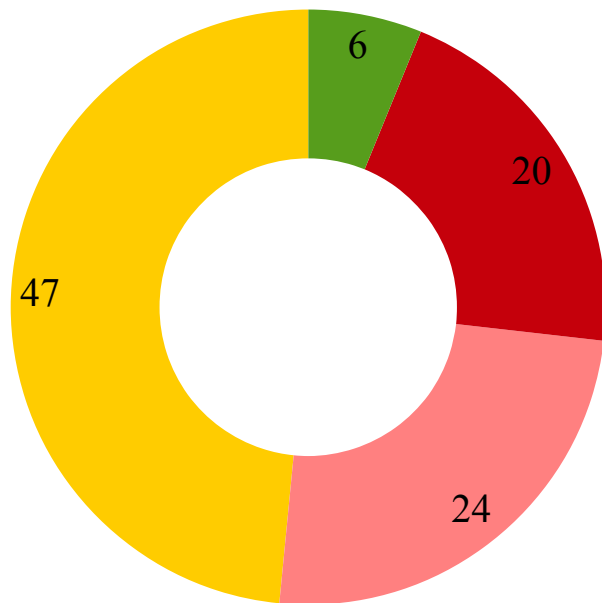
2019 m. sausio-vasario mėn. pėsčiųjų perėjose žuvo 4 pėstieji, 50 proc. iš jų – tamsiuoju paros metu. Pernai per tą patį laikotarpį pėsčiųjų perėjose žuvo 8 pėstieji, 75 proc. iš jų – tamsiuoju paros metu.

Eismo įvykių, kuriuose nukentėjo žmonės, statistika (2019 m. vasaris ir sausio-vasario mėn.) (pagal teritorinį administracinį suskirstymą)



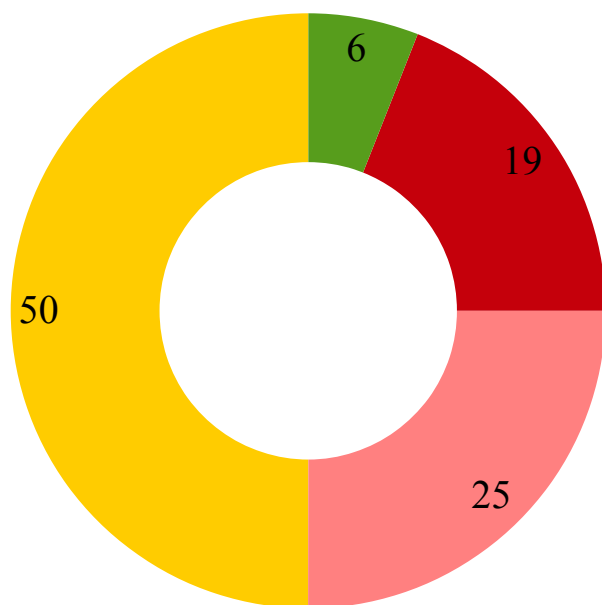
Eismo saugumas – savitarpio pagarba ir atsargumas.

**Eismo įvykių, kuriuose žuvo žmonės, pagrindinės priežastys (proc.)
(2019 m. sausio–vasario mėn.)**



- Saugaus važiavimo greičio nepasirinkimas ar leistino greičio viršijimas – 47 proc.
- Pėsčiųjų nepraleidimas pėsčiųjų perėjoje ir vairuotojų kt. pareigų pėstiesiems nevykdymas – 24 proc.
- Įvažiavimas į priešpriešinio eismo juostą, lenkimo taisyklių pažeidimas – 20 proc.
- Reikalavimo duoti kelią pagrindiniu keliu važiuojančiai transp. pr. nesilaikymas – 6 proc.

Eismo įvykių, kuriuose žuvo žmonės, pagrindinės priežastys (proc.) (2019 m. sausis mėn.)



- Saugaus važiavimo greičio nepasirinkimas ar leistino greičio viršijimas – 50 proc.
- Pėsčiųjų nepraleidimas pėsčiųjų perėjoje ir vairuotojų kt. pareigų pėstiesiems nevykdymas – 25 proc.
- Įvažiavimas į priešpriešinio eismo juostą, lenkimo taisyklių pažeidimas – 19 proc.
- Reikalavimo duoti kelią pagrindiniu keliu važiuojančiai transp. pr. nesilaikymas – 6 proc.