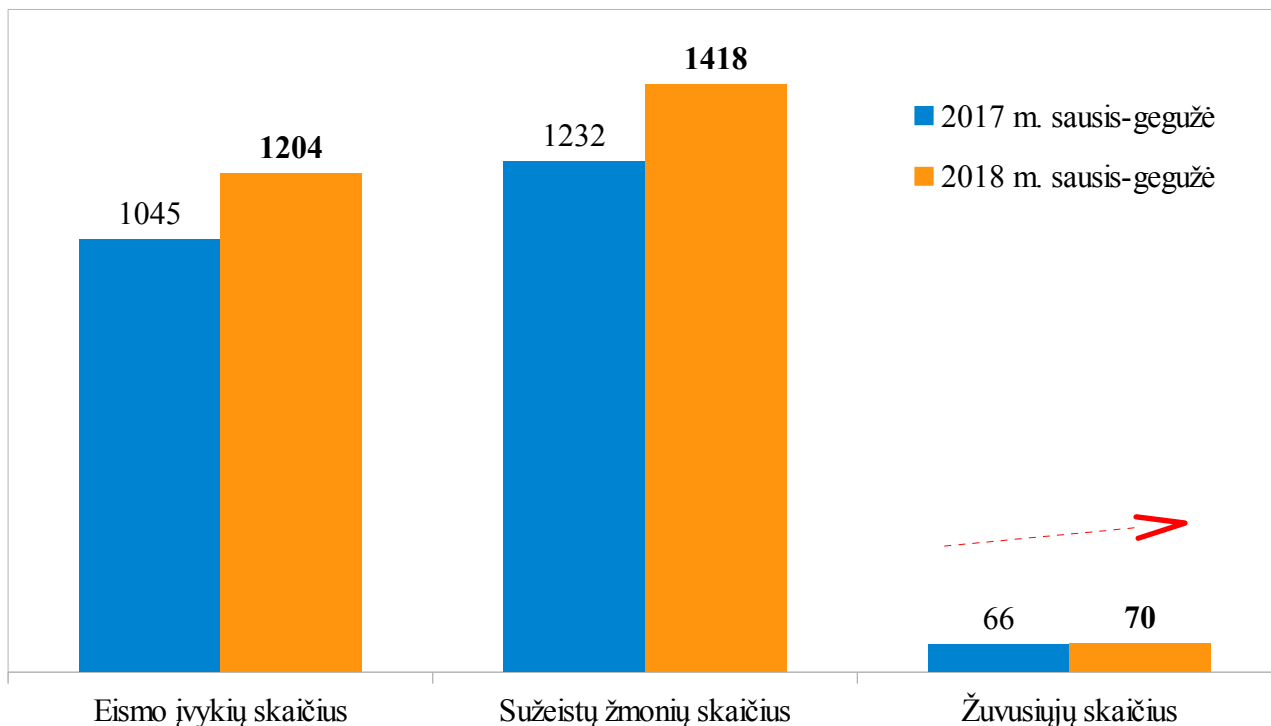


LIETUVOS KELIŲ POLICIJOS TARNYBA

2017 / 2018 M. SAUSIO–GEGUŽĖS MĖN. EISMO ĮVYKIŲ, KURIUOSE NUKENTĖJO ŽMONĖS, TRUMPA APŽVALGA

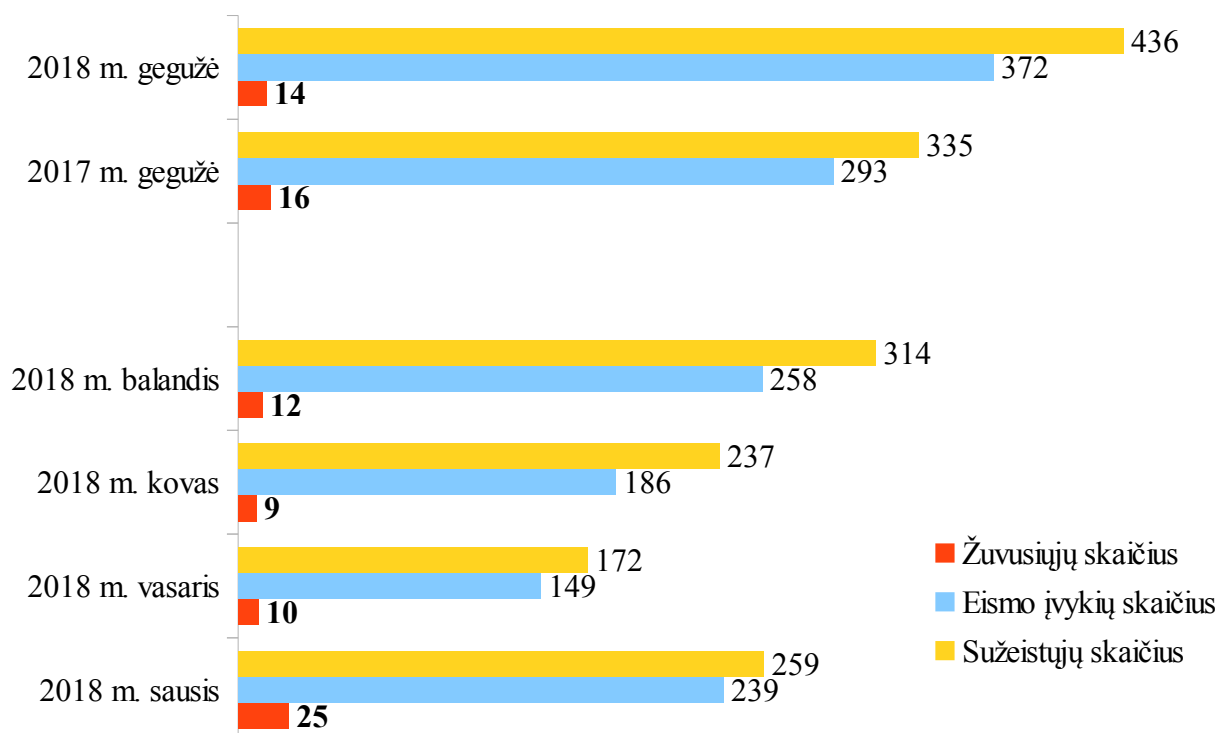
2018-06-08

Eismo įvykių, kuriuose nukentėjo (žuvo ar buvo sužeisti) žmonės, palyginimas



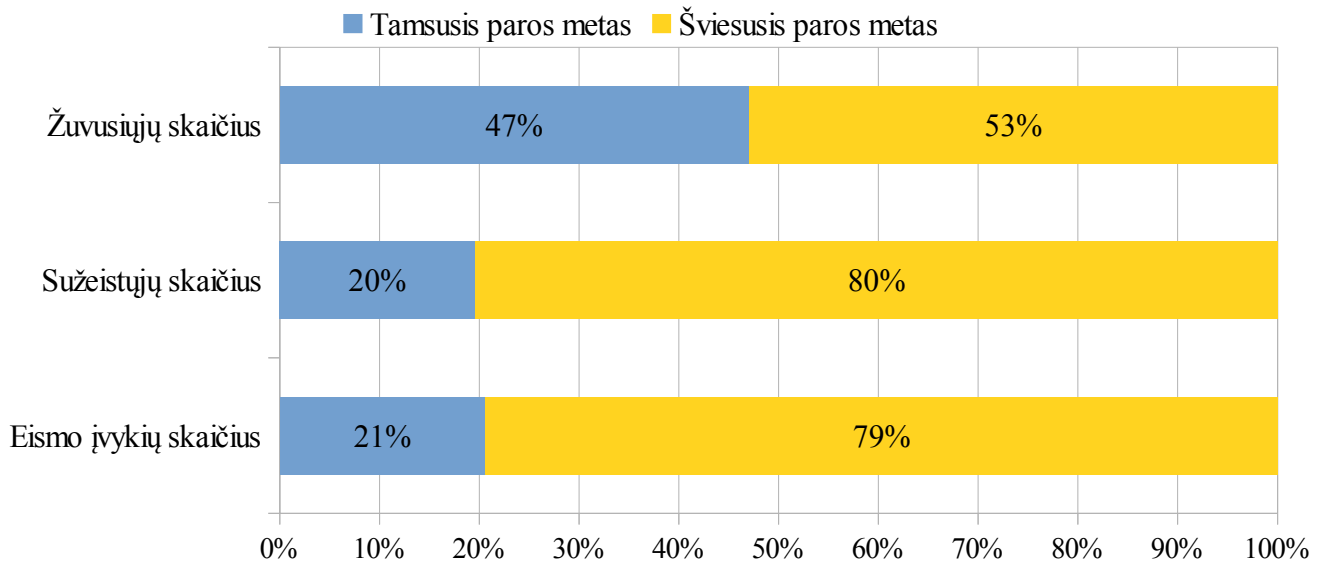
Eismo įvykiuose žuvo – 49 vyrai ir 21 moteris.

Eismo įvykių statistika mėnesiais (2017–2018 m.)

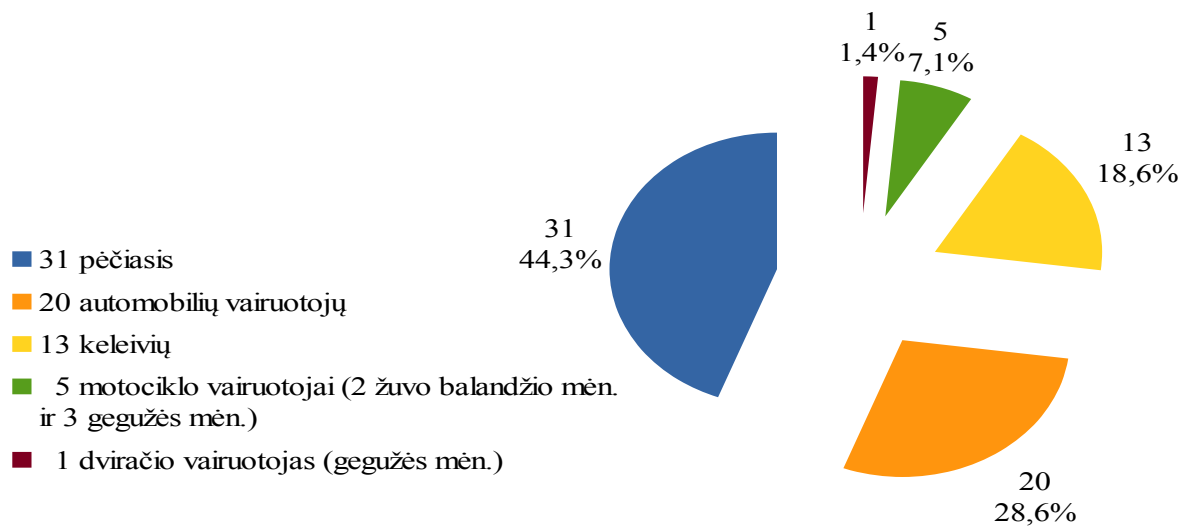


Saugus eismas – saugi 100-mečio Lietuva.

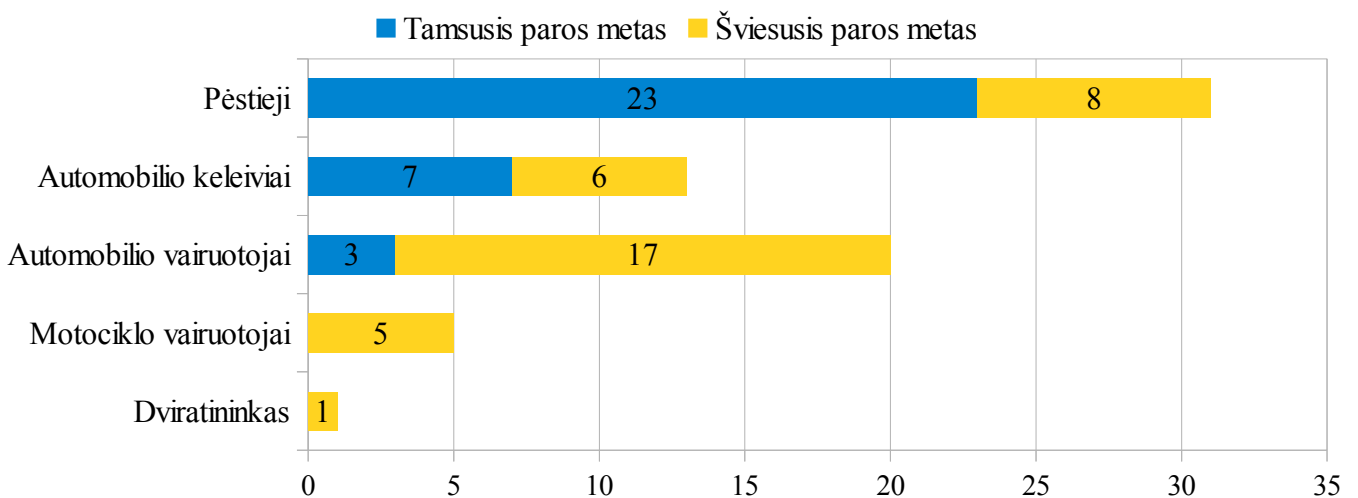
2018 m. sausio–gegužės mėn. eismo įvykių, kuriuose nukentėjo žmonės, pasiskirstymas paroje



Eismo įvykiuose žuvusiųjų pasiskirstymas pagal eismo dalyvių kategorijas (2018 m. sausis–gegužė)

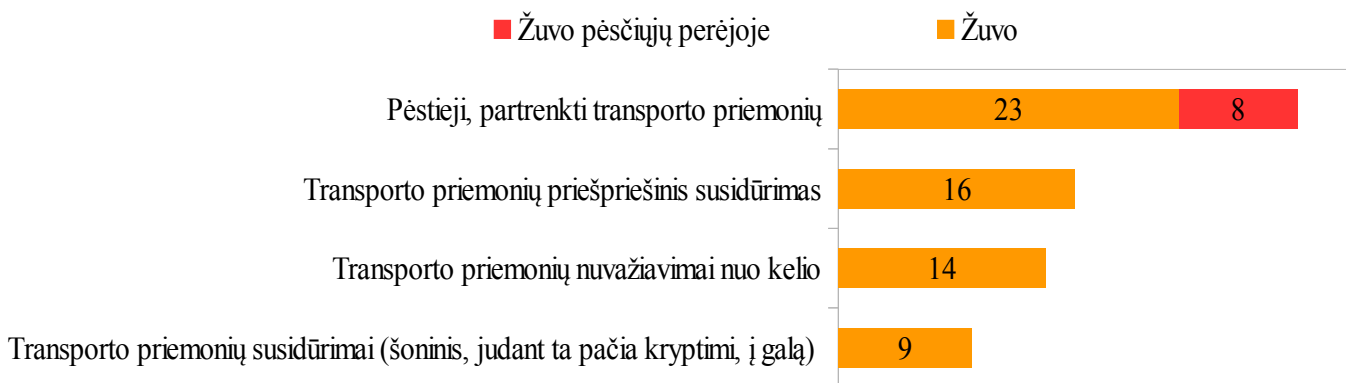


Žuvusieji pagal eismo dalyvių kategorijas (pasiskirstymas paroje) (2018 m. sausis–gegužė)



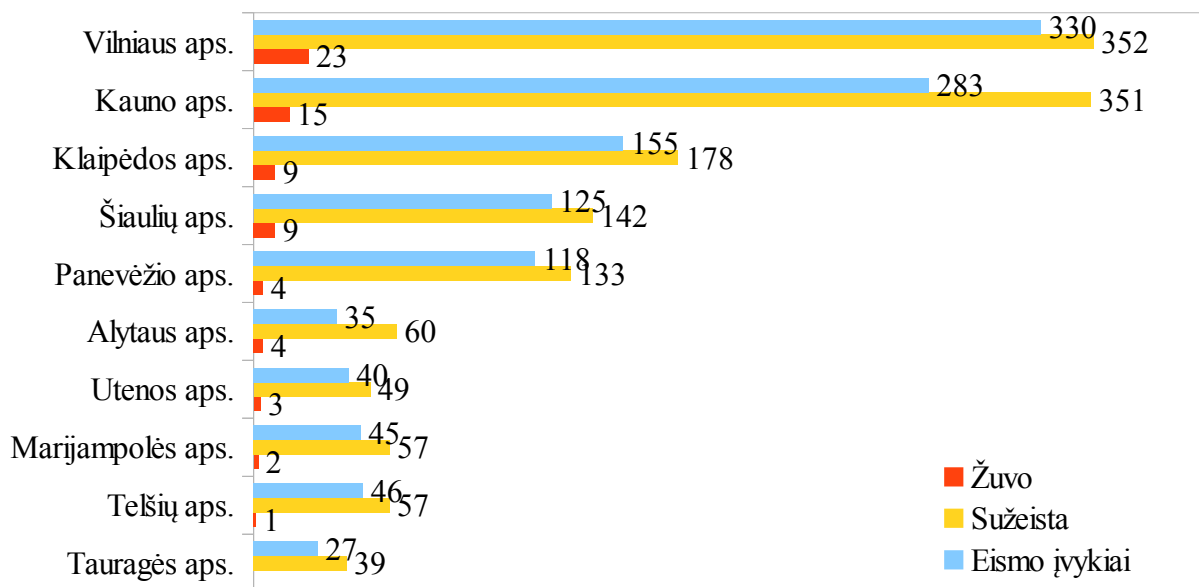
Žuvę: pėstieji – 19 vyrų ir 12 moterų, **motociklo vairuotojai** – 3 vyrai ir 2 moterys, **dviračio vairuotojas** – vyras.

Eismo įvykių, kuriuose žuvo žmonės (2018 m. sausio–gegužės mėn.), rūšys

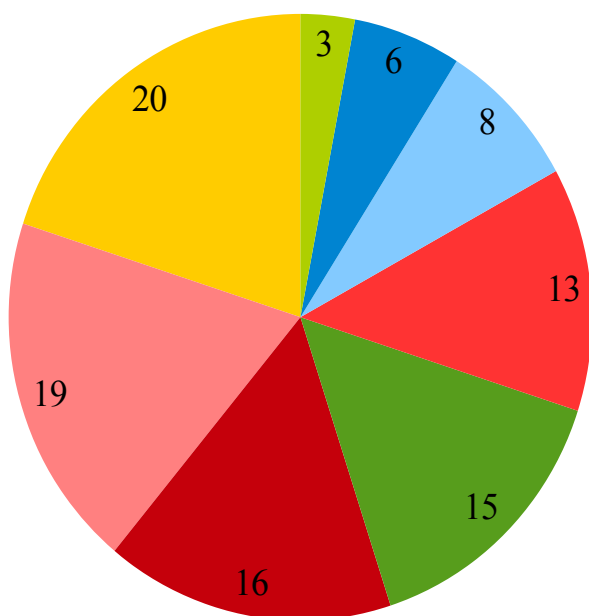


2018 m. kovo–gegužės mėn. pėsčiųjų perėjose nežuvo nė vienas pėsčiasis.

Eismo įvykių, kuriuose nukentėjo žmonės, statistika pagal teritorinę administracinę suskirstymą (2018 m. sausis–gegužė)



Eismo įvykių, kuriuose žuvo žmonės, pagrindinės priežastys (2018 m. sausis–gegužė)



- Įvažiavimas į priešpriešinio eismo juostą, lenkimo taisyklių pažeidimas – 20 proc.
- Saugaus važiavimo greičio nepasirinkimas ar leistino greičio viršijimas – 16 proc.
- Pėsčiųjų atšvaitų ar kt. šviesą atspindinčių elementų nenaudojimas – 16 proc.
- Pėsčiųjų nepraleidimas pėsčiųjų perėjoje ir vairuotojų kt. pareigų pėstiesiems nevykdymas – 19 proc.
- Pėsčiųjų važiuojamosios kelio dalies perėjimas arbaėjimas ja ten, kur draudžiama – 16 proc.
- Motorinių transporto priemonių ir traktorių vairavimas esant neblaiviam ar apsvaigusiam – 5 proc.
- Dėl vairuotojo galbūt sutrikusios sveikatos būklės – 6 proc.
- Reikalavimo duoti kelią pagrindiniu keliu važiuojančiai transp. pr. nesilaikymas – 3 proc.

Saugus eismas – saugi 100-mečio Lietuva.